



# CONTIGÓ

TODOS AVANZAMOS

## Junta de Gobierno



## Primera Sesión Ordinaria 2025

3 de Marzo de 2025

# 1. Lista de Asistencia y Declaración de Quórum

## 2. Orden del Día

# Orden del Día

1. **Lista de Asistencia y Declaración de Quorum.**
2. **Lectura y Aprobación del Orden del Día.**
3. **Presentación del Acta de la Sesión Anterior.**
4. **Seguimiento de Acuerdos.**
5. **Informe de Actividades de la Coordinadora General de SESEQ.**
6. **Solicitud de Acuerdos.**
  - 6.1 **Aprobación del informe de actividades de la Coordinadora General de SESEQ**
  - 6.2 **Aprobación de Presupuesto de Ingresos y egresos 2025**
  - 6.3 **Aprobación de Programa Operativo Anual POA 2025**
7. **Asuntos Generales.**

# 3. Presentacion del acta de la Sesión Anterior

## ☐ Acta de la 4<sup>a</sup>. Sesión Ordinaria 2024

Anexo Número 1 de la Carpeta de la Primera Sesión Ordinaria 2025.

# 4. Seguimiento de acuerdos

# Seguimiento de Acuerdos

**Durante la 4ª. Sesión Ordinaria 2024 se presentaron y autorizaron los siguientes acuerdos, señalando su estatus actual:**

Acuerdo **JG4/2024/A02** Informe de actividades de la Coordinadora General de SESEQ. **Concluido**

Acuerdo **JG4/2024/A03** Aprobación del procedimientos. **Concluido**

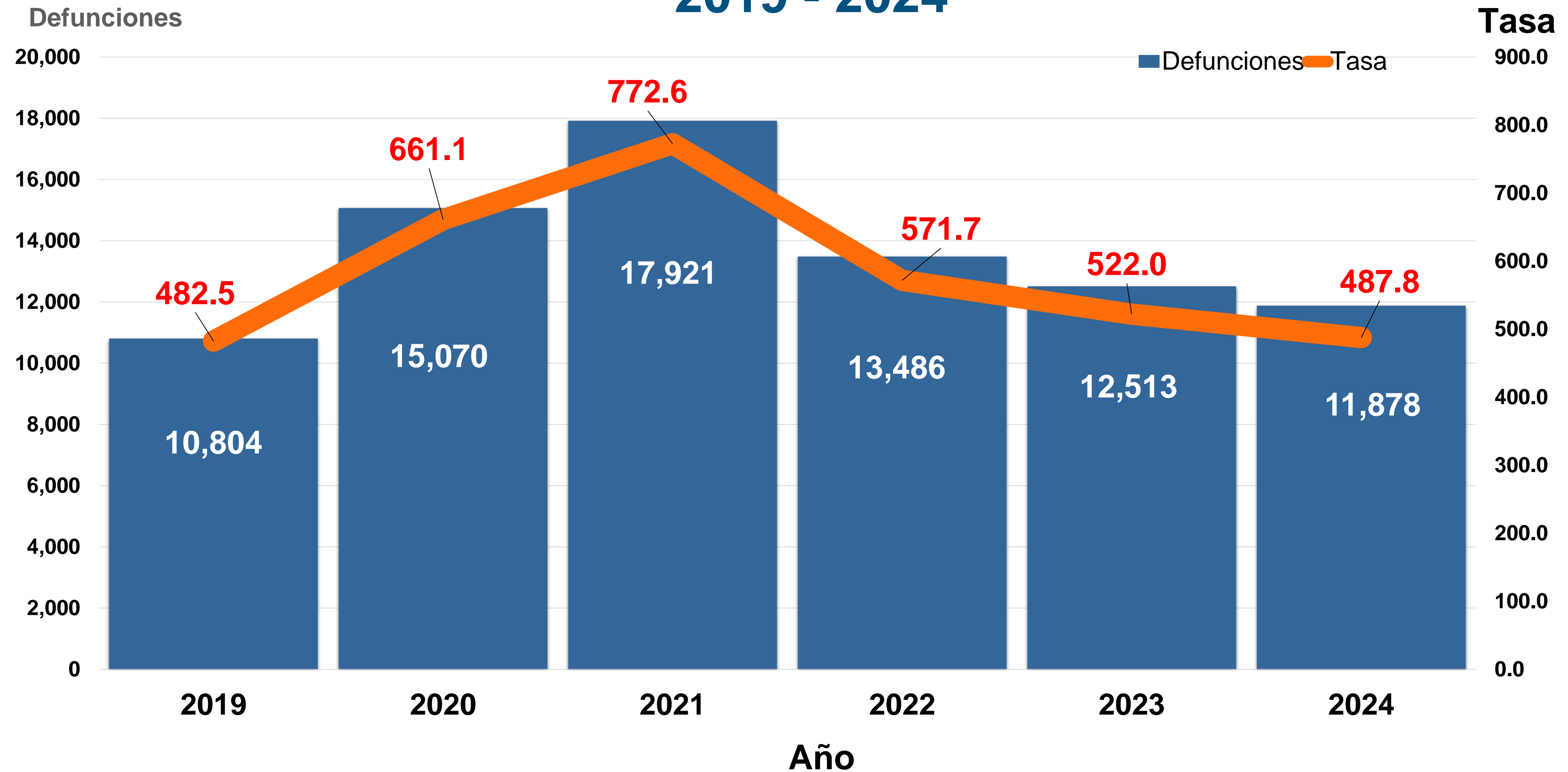
Acuerdo **JG4/2024/A04** Aprobación del calendario de sesiones 2025. **Concluido**

**Anexo Número 2 de la Carpeta de la Primera Sesión Ordinaria 2025.**

# 5. Informe de Actividades de la Coordinadora General

# Mortalidad

# Mortalidad General Anual en el Edo. de Querétaro 2019 - 2024\*



Fuente: SEED 2019-2024\*  
 2023 y 2024 preliminar  
 \*tasa por 100,000 habitantes

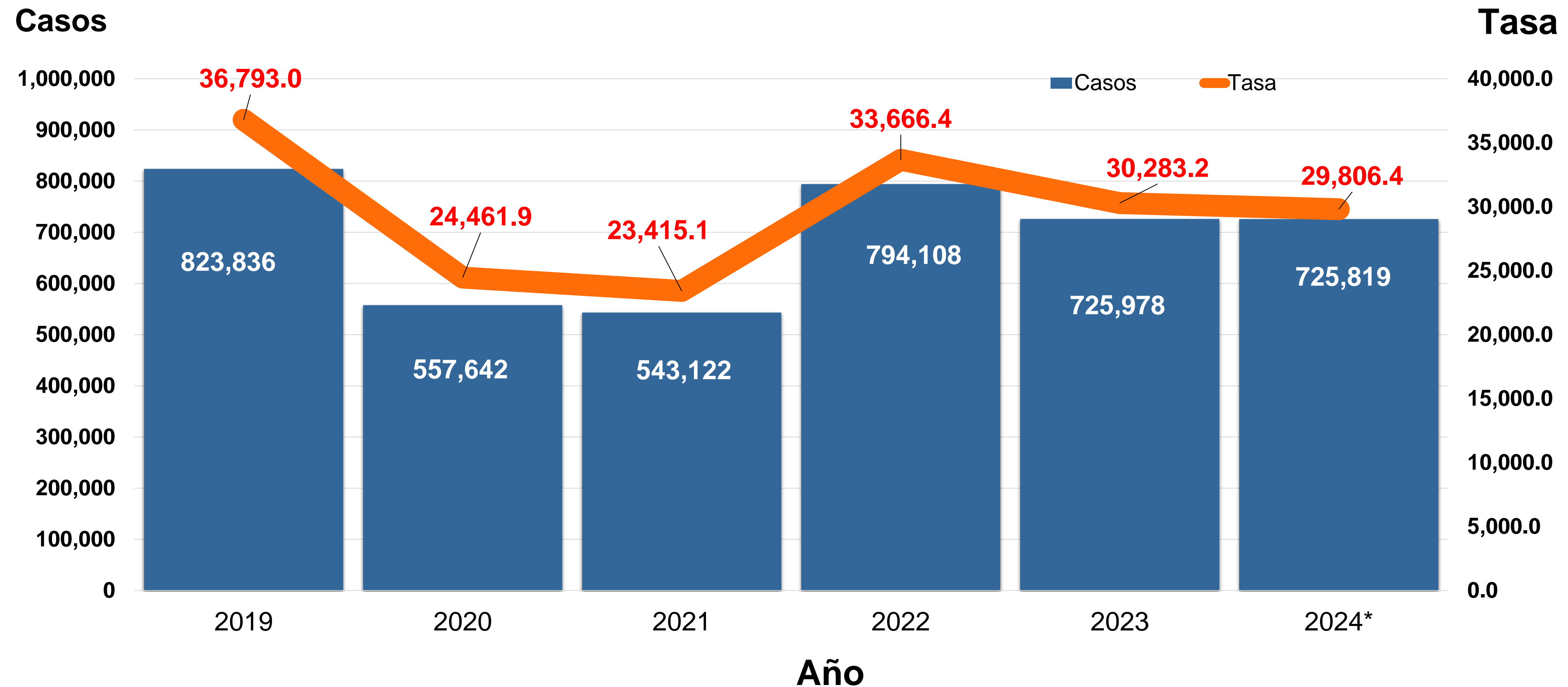
# Mortalidad

## 5 Primeras Causas de Defunción, Comparativo Enero a Diciembre 2023-2024\*

No	Causa	2023		No	Causa	2024*	
		Def.	Tasa			Def.	Tasa
1	Enfermedades del corazón	2,600	108.5	1	Enfermedades del corazón	2,400	98.6
2	Tumores malignos	1,631	68.0	2	Tumores malignos	1,501	61.6
3	Diabetes mellitus	1,356	56.6	3	Diabetes mellitus	1,238	50.8
4	Neumonía e influenza	736	30.7	4	Neumonía e influenza	777	31.9
5	Accidentes	672	28.0	5	Enfermedades del hígado	696	28.6
	Resto de Causas	5,518	230.2		Resto de Causas	5,266	216.3
	Total	12,513	522.0		Total	11,878	487.8

# Morbilidad

# Morbilidad Anual en el Edo. de Querétaro 2019 - 2024\*



Fuente: Informe Semanal de Casos Nuevos  
 Tasa por 100,000 habitante  
 \*2024 preliminar

# Morbilidad

## 5 Primeras Causas de Enfermedad, Comparativo Enero a Diciembre 2023-2024\*

		2023				2024*	
No	Diagnóstico	Casos	Tasa	No	Diagnóstico	Casos	Tasa
1	Infecciones respiratorias agudas	387,942	16,182.5	1	Infecciones respiratorias agudas	378,797	15,555.6
2	Infecciones intestinales por otros organismos y las mal definidas	75,552	3,151.6	2	Infecciones intestinales por otros organismos y las mal definidas	84,683	3,477.6
3	Infección de vías urinarias	64,975	2,710.3	3	Infección de vías urinarias	71,476	2,935.2
4	COVID-19	52,293	2,181.3	4	Gingivitis y enfermedad periodontal	23,411	961.4
5	Conjuntivitis	18,440	769.2	5	Conjuntivitis	21,614	887.6
	Resto de Diagnósticos	126,776	5,288.3		Resto de Diagnósticos	145,838	5,989.0
<b>Total</b>		<b>725,978</b>	<b>30,283.2</b>	<b>Total</b>		<b>725,819</b>	<b>29,806.4</b>

Fuente: SUIVE (Sistema Único de Información para la Vigilancia Epidemiológica)

Tasa por 100 mil habitantes

\*Preliminar

# Programa de Prevención de Accidentes

# Programa de Alcoholimetría en el Edo. de Querétaro

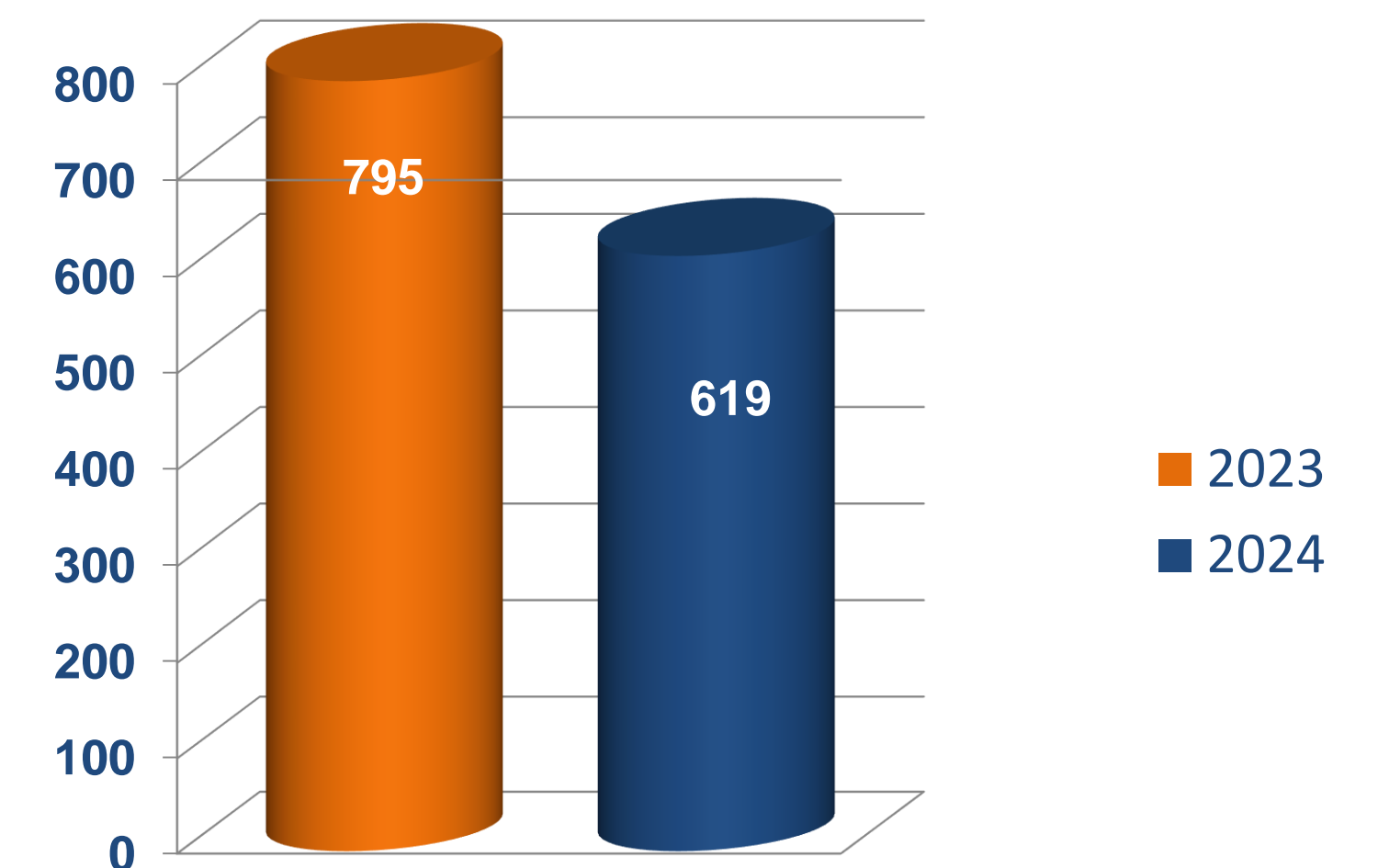
Enero a Diciembre 2023 - 2024

## Conductores No aptos identificados con pruebas de alcoholimetría enero- diciembre 2023-2024

Reporte Estatal Acciones de Alcoholimetría Comp enero- diciembre 2023-2024	2023	2024
Puntos de revisión instalados	758	749
Pruebas realizadas	2,926	2,420
Conductores no aptos	795	619
No. de conductores no aptos de 15 - 18 años	9	13
No. de conductores no aptos de 19 - 20 años	16	19
No. de conductores no aptos de 21 - 25 años	75	101
No. de conductores no aptos de 26 - 30 años	126	137
No. de conductores no aptos de 31 - 35 años	114	82
No. de conductores no aptos de 36 - 45 años	183	191
No. de conductores no aptos de 46 - 55 años	112	91
No. de conductores no aptos de 56 - 65 años	22	30
No. de conductores no aptos de 66 en adelante	5	9
No. de conductores sin registro de edad	6	16

Periodo: Comparativo enero-diciembre 2023 - 2024

Fuente: Reportes Mensuales de Alcoholimetría SSC. Y SSPM.



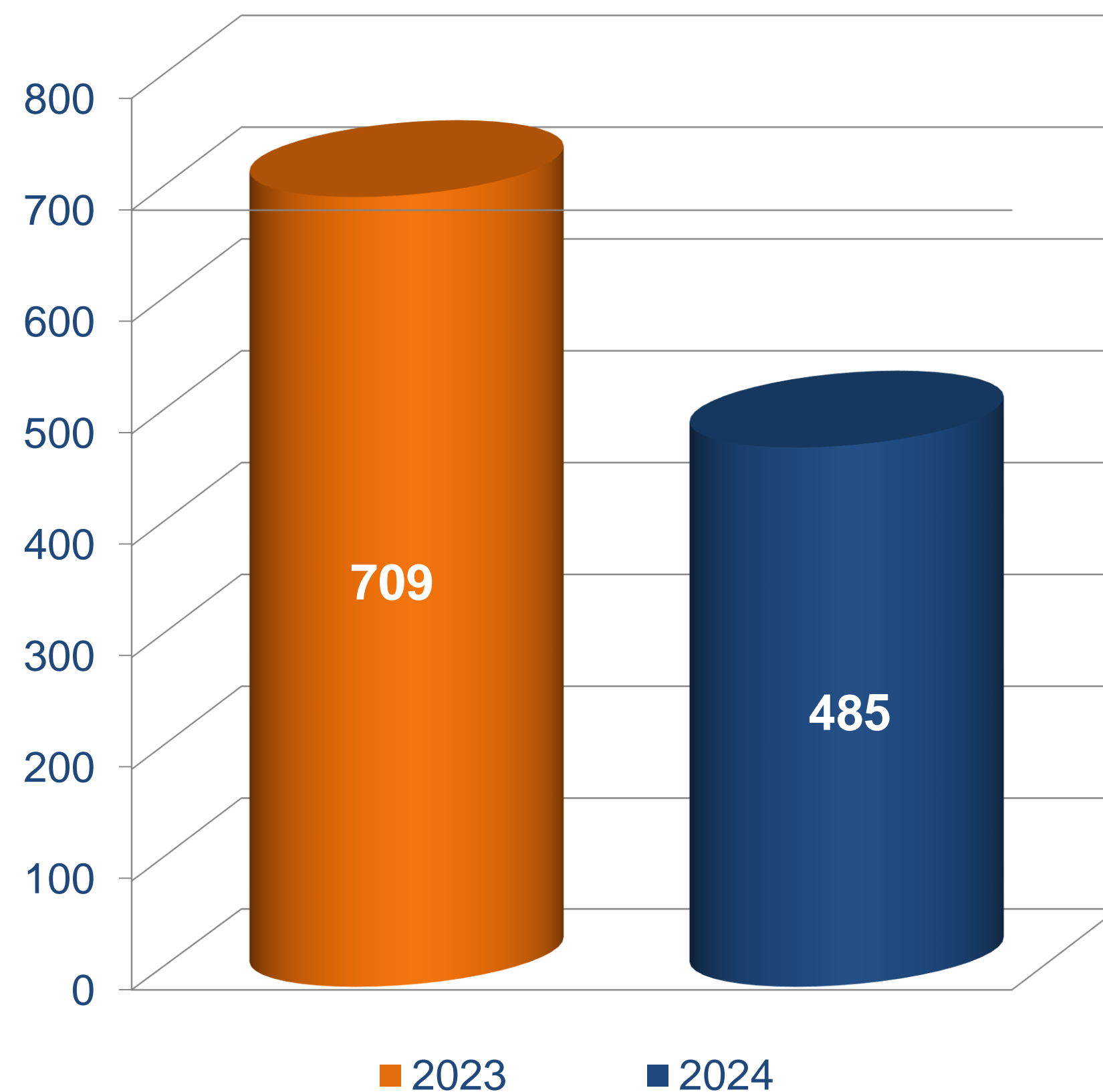
Mpios Prioritarios con Acciones de Alcoholimetría Comp ene-dec 2023 -2024	Pruebas Realizadas		Conductores No Aptos		Bahías de revisión	
	2023	2024	2023	2024	2023	2024
Municipio de Querétaro	658	750	180	175	212	216
Municipio de Cadereyta Montes	0	0	0	0	0	0
Municipio de San Juan del Rio	1240	993	358	222	289	314
Municipio de El Marques	570	370	132	87	155	94
Municipio de Corregidora	458	307	125	135	102	125
<b>Total</b>	<b>2,926</b>	<b>2420</b>	<b>795</b>	<b>619</b>	<b>758</b>	<b>749</b>

Existe un decremento en los conductores no aptos del 22.1% durante enero a diciembre 2024 en comparación con el mismo periodo 2023, de acuerdo a pruebas de alcoholimetría realizadas, derivado posiblemente al aumento en la implementación de bahías para las pruebas de alcoholimetría.

# Seguridad Vial

# Capacitación 1er Respondiente en el Edo. de Querétaro

## Comparativo Enero a Diciembre 2023 - 2024

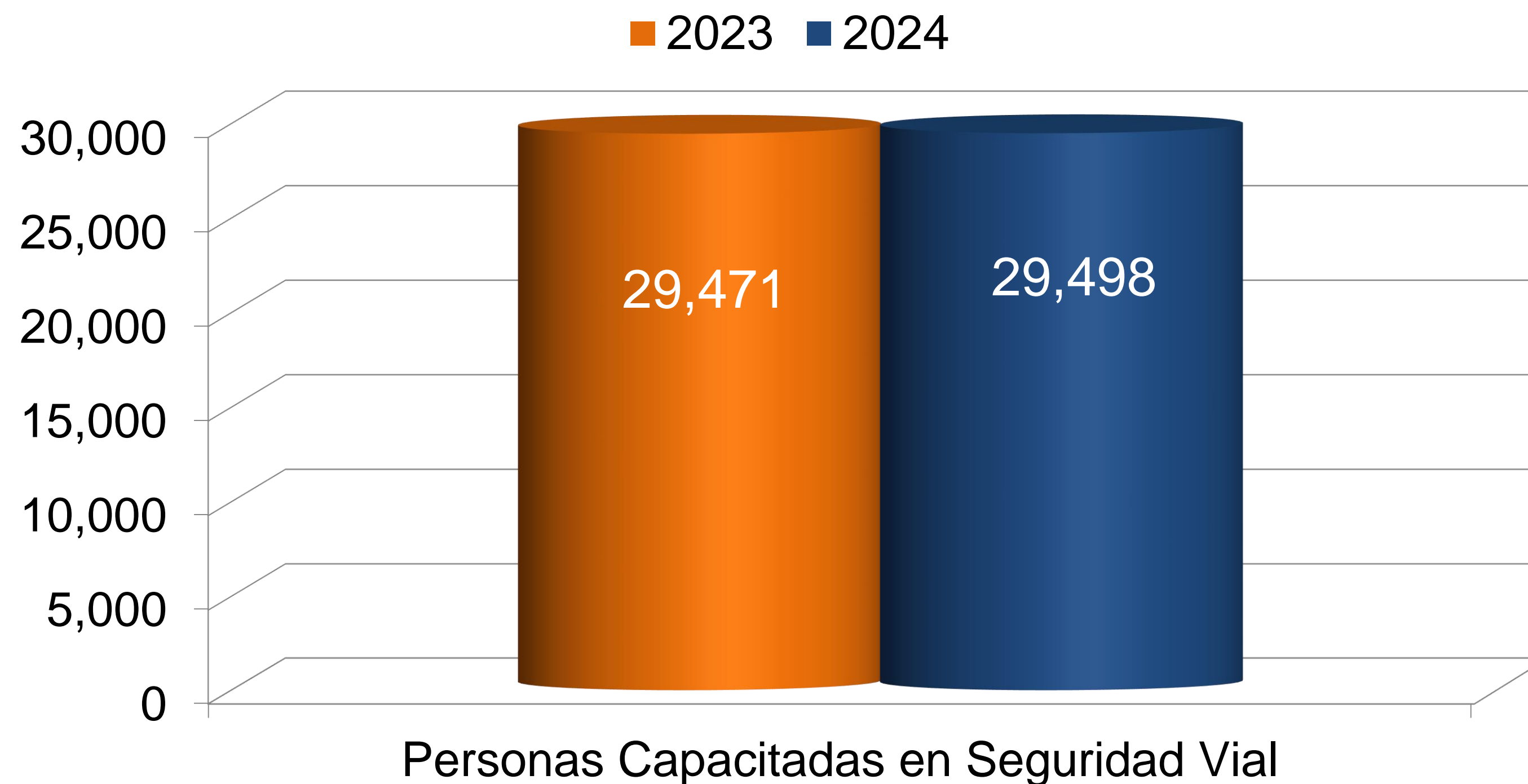


Existe una notable reducción del 31.5% en la capacitación durante el 2024 en relación con el mismo periodo 2023, esto debido a acuerdos conjuntos con protección civil municipal, en el otorgamiento de las capacitaciones, donde se limitaron los foros al programa para realizarlas.

La finalidad de estas capacitaciones es dar una respuesta inmediata ante una situación de emergencia médica por parte de la población.

# Capacitación en Seguridad Vial

Enero a Diciembre 2023 - 2024



Fuente: Registro Estatal de Capacitaciones en Seguridad Vial SESEQ  
Meta Nacional: 30,000 personas capacitadas  
Periodo: Enero – Diciembre comparativo 2023 – 2024.

# Atención a Urgencias Epidemiológicas y Desastres

# Brotos 2023 - 2024

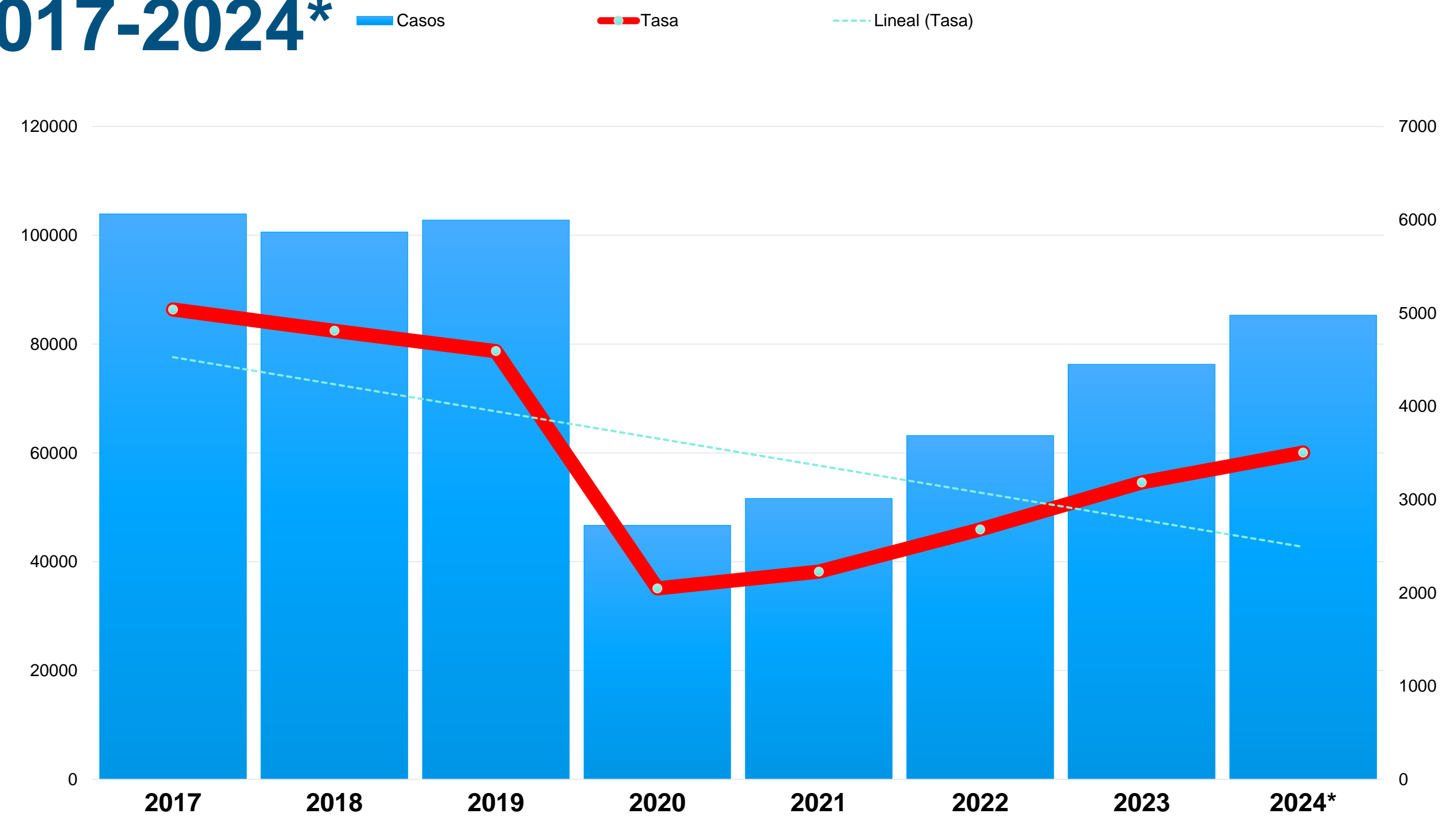
DIAGNÓSTICO	2023	%	2024	%
VIRUS COXSACKIE	46	11.44	106	24.31
IRAS	53	13.18	75	17.20
VARICELA	46	11.44	68	15.60
DENGUE NO GRAVE	9	2.24	46	10.55
PEDICULOSIS	25	6.22	32	7.34
COVID 19	147	36.57	25	5.73
ENFERMEDAD DIARREICA AGUDA	20	4.98	19	4.36
INFLUENZA	11	2.74	16	3.67
INFECCION ASOCIADA A ATENCION EN SALUD	8	1.99	13	2.98
INTOXICACIONES	6	1.49	6	1.38
AGRESIÓN POR ANIMAL	2	0.50	6	1.38
CONJUNTIVITIS	3	0.75	5	1.15
HEPATITIS A	8	1.99	4	0.92
TUBERCULOSIS PULMONAR	1	0.25	4	0.92
PRURIGO POR INSECTO	1	0.25	3	0.69
ESAVI			3	0.69
ESCARLATINA			2	0.46
BRONQUIOLITIS			1	0.23
ENFERMEDAD FEBRIL EXANTEMÁTICA			1	0.23
PALUDISMO			1	0.23
VIRUELA SÍMICA	3	0.75		
VIRUS SINCITAL RESPIRATORIO	3	0.75		
EXANTEMA SÚBITO	2	0.50		
AGOTAMIENTO POR CALOR	1	0.25		
BRONQUITIS	1	0.25		
BRUCELOSIS	1	0.25		
CONTACTO TRAUMÁTICO CON ABEJAS	1	0.25		
DERMATITIS	1	0.25		
ENFERMEDAD TRANSMITIDA POR ALIMENTOS	1	0.25		
INGESTA NO PRESCRITA DE CLONAZEPAM	1	0.25		
SIFILIS	1	0.25		
<b>TOTAL</b>	<b>402</b>	<b>100.00</b>	<b>436</b>	<b>100.00</b>

Concepto	2023	2024	% Diferencia
No. de Brotes	402	436	8% ( + )
Población Afectada	2,263	4,905	117% ( + )
Población Estudiada	40,555	84,591	109% ( + )

# Enfermedades Transmisibles

# Incidencia de Enfermedad Diarreica Aguda 2017-2024\*

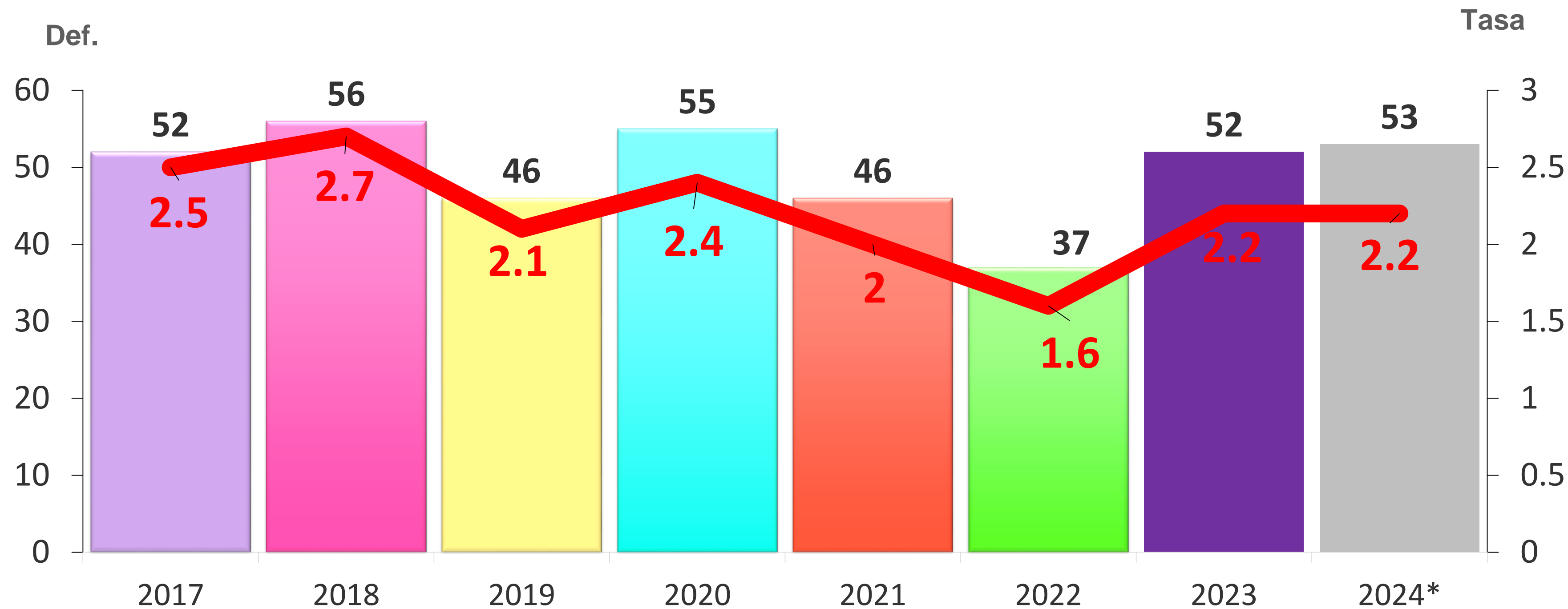
Año	Casos	Tasa
2017	103,931	5,037.5
2018	100,592	4,808.8
2019	102,804	4,591.3
2020	46,662	2,046.9
2021	51,646	2,226.6
2022	63,187	2,678.8
2023	76,308	3,183.1
2024*	85,308	3,503.2



El último caso de Cólera, por aislamiento de *V. Cholerae* en el Estado de Querétaro se presentó en Junio 2014, en la semana epidemiológica 26

Fuente: Informe Semanal de Casos Nuevos  
 Tasa por 100,000 habitantes  
 \*2024 PRELIMINAR

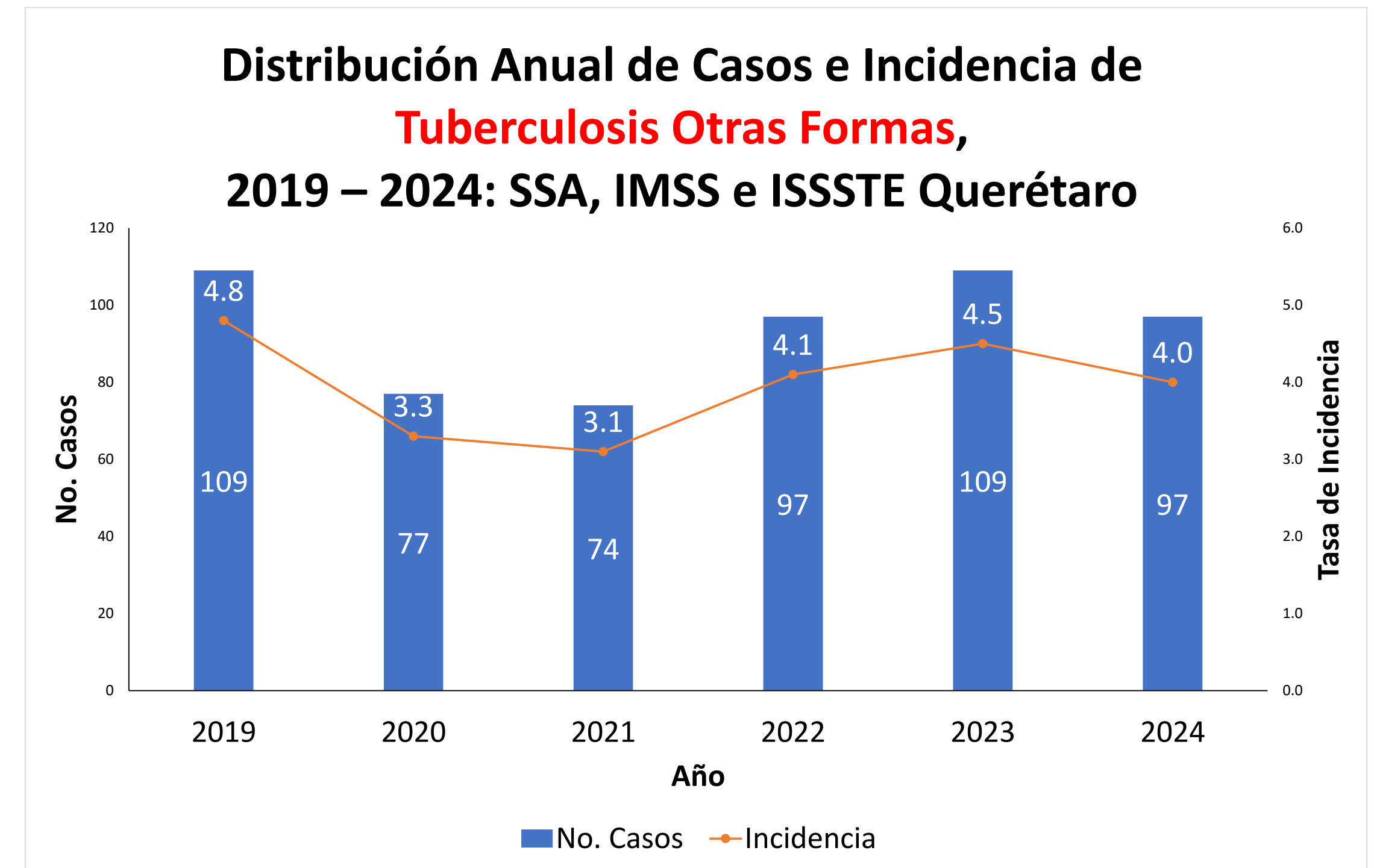
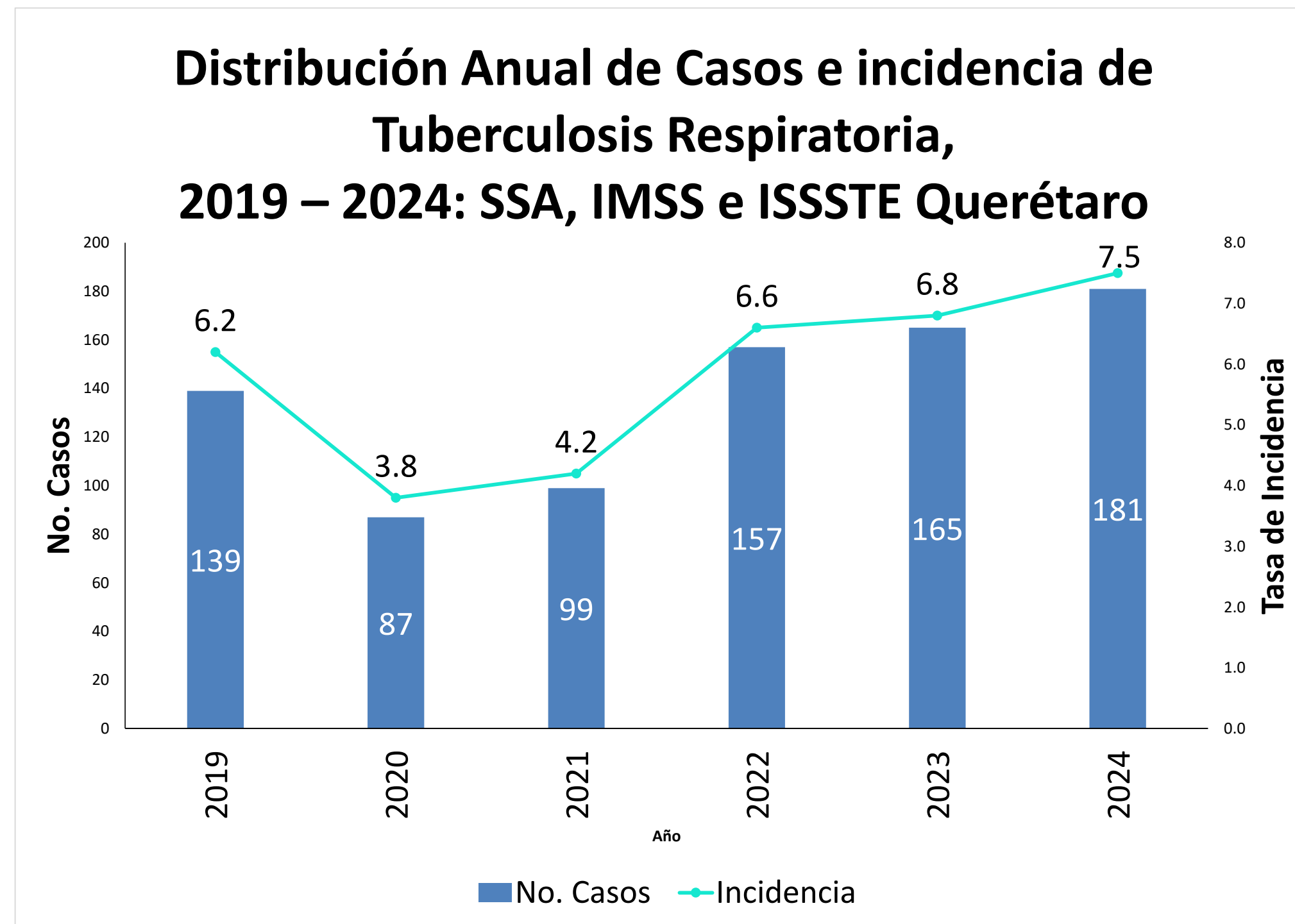
# Mortalidad por Enfermedad Diarreica Aguda 2017 – 2024\*



**2024 se logra el monitoreo del 2% de los casos de diarrea**

Fuente: SEED 2009-2022 OFICIAL \*2023 Y 2024 PRELIMINAR CLAVES CIE 10 A00 – A09  
Tasa por 100,000 hab

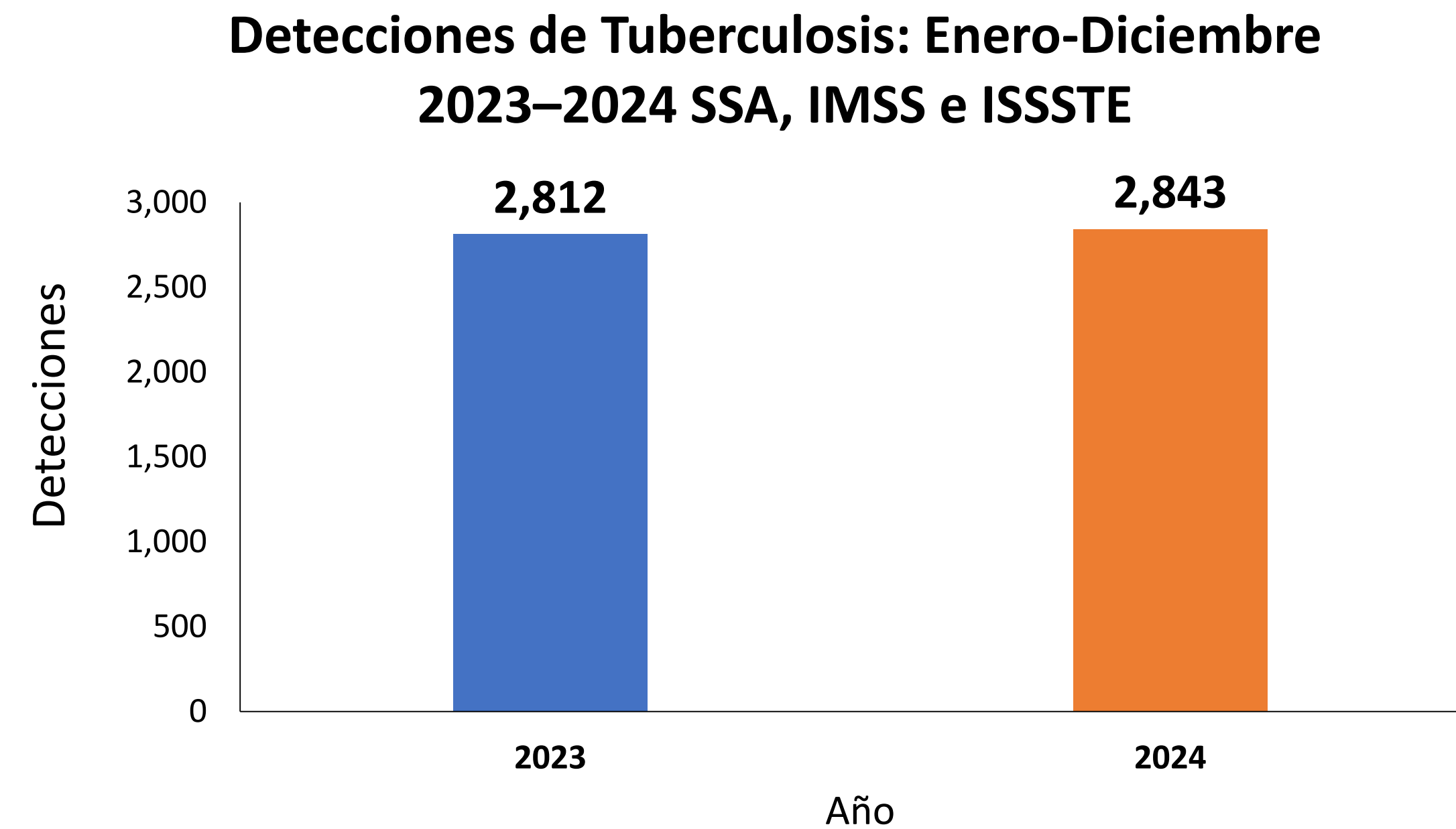
## Distribución Anual de Casos de Tuberculosis en el Edo. de Querétaro Ene-Dic del 2019 al 2024\*



•Fuente: Cubos Dinámicos 2019-2024\* preliminar  
 •<https://www.sesq.gob.mx/estadistica/>  
 \*\* Tasa por 100 mil habitantes

# Tuberculosis Detecciones SSA en el Edo. de Querétaro

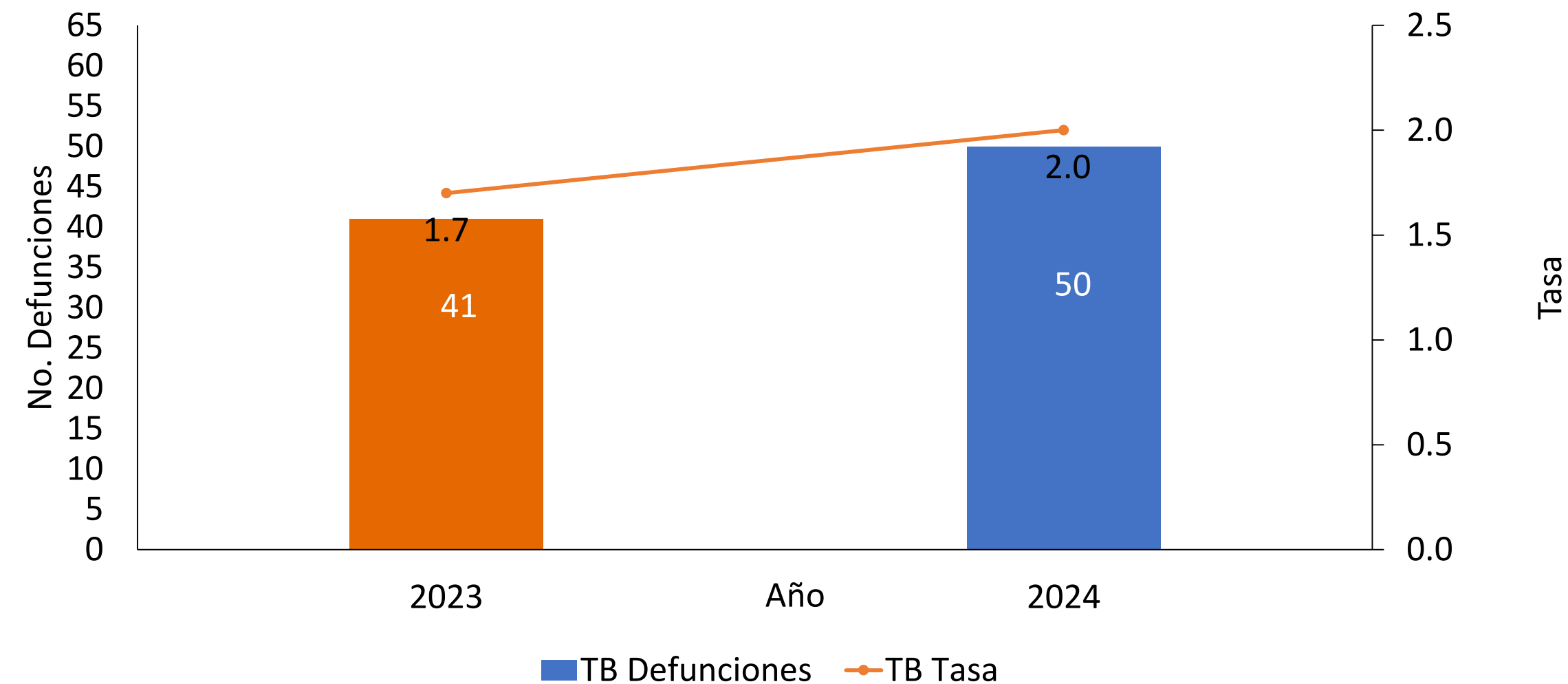
Comparativo Enero-Diciembre: SSA, IMSS e ISSSTE 2023-2024



Fuente: <https://tuberculosis.sinave.gob.mx/tb/Reportes2.aspx>

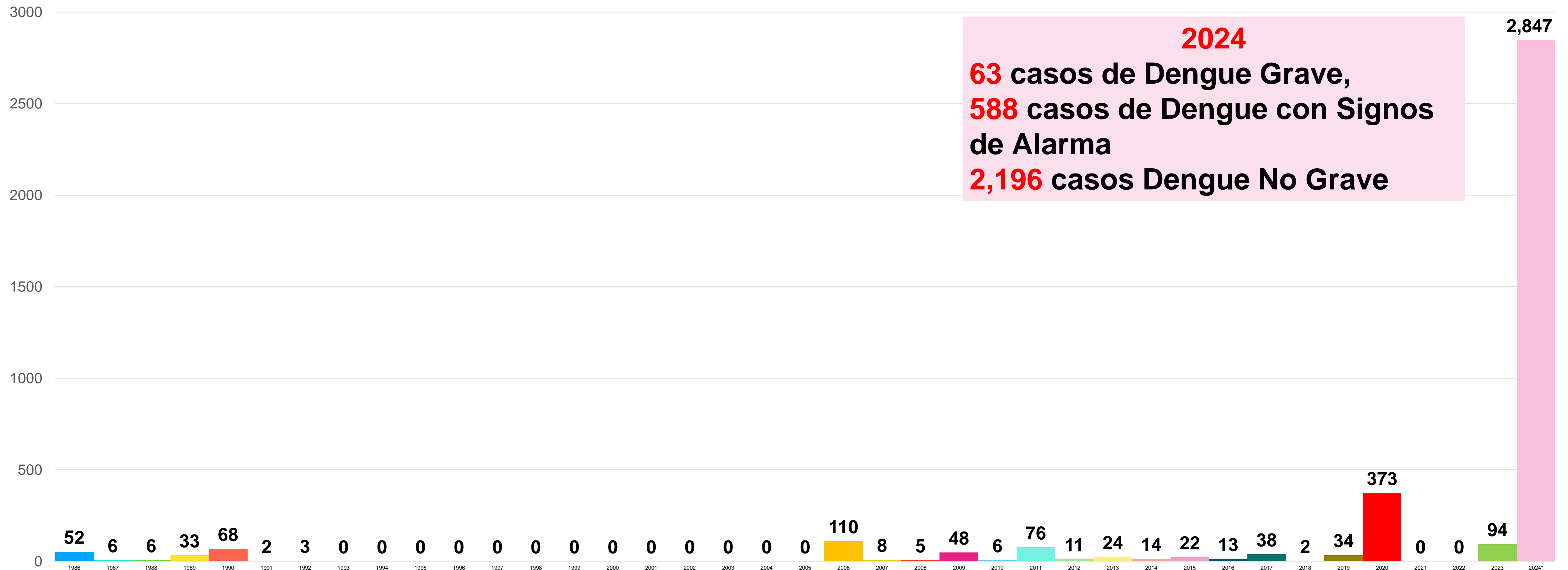
# Mortalidad por Tuberculosis en el Edo. De Querétaro Comparativo Enero-Diciembre 2023 - 2024\*

Mortalidad Enero - Diciembre de Tuberculosis TF,  
 Querétaro 2023 - 2024\*



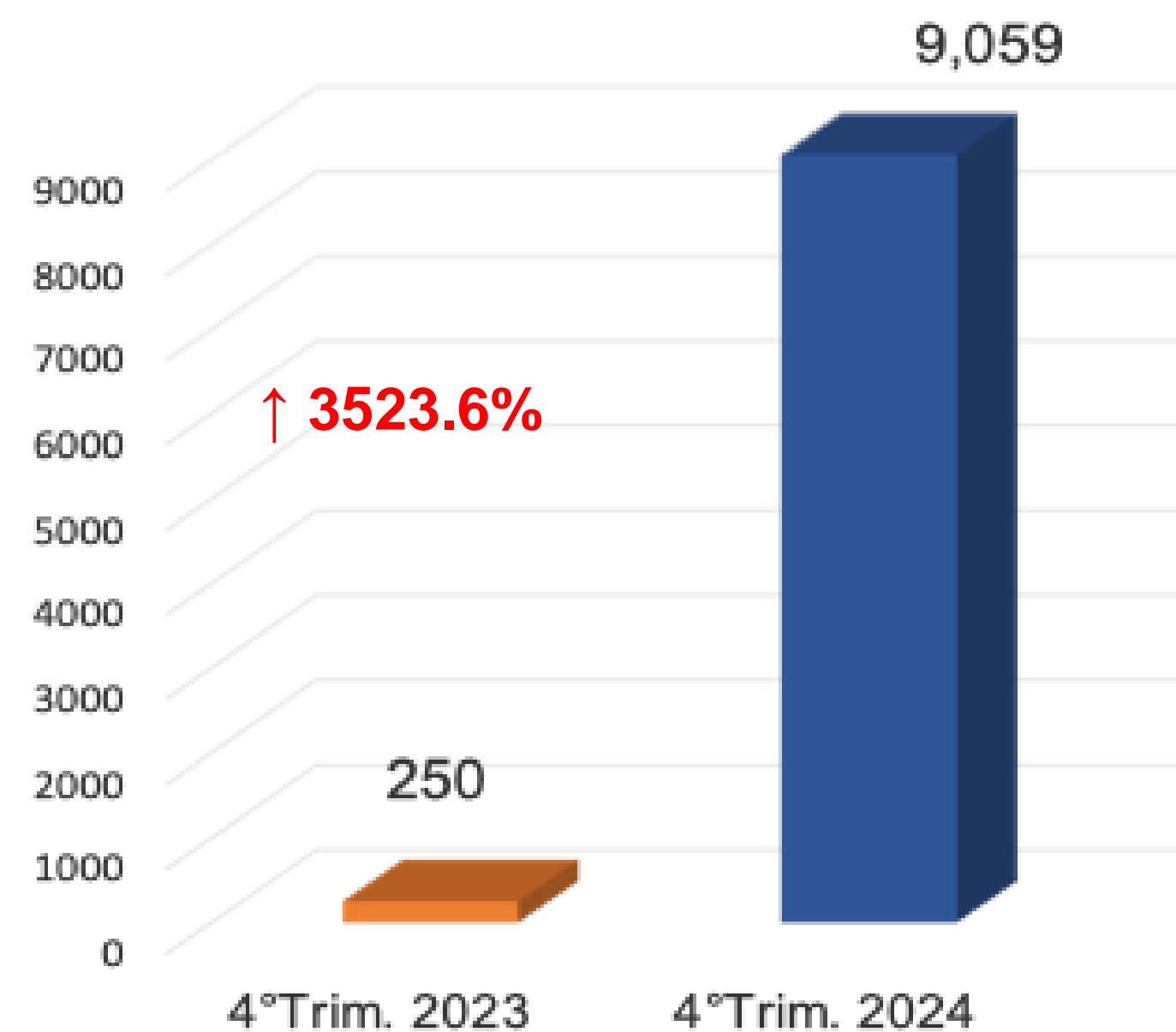
•Fuente: <https://www.seseg.gob.mx/estadistica/>  
 \*\* Tasa por 100 mil habitantes  
 \*datos preliminares ( Diciembre 2024)

# Casos de Fiebre por Dengue en el Edo de Querétaro 1986-2024\*



Fuente: Plataforma única de información y Listado Nominal de Casos  
\*2024 a la semana 52

# Dengue, Chikungunya y Zika en el Edo. de Querétaro Enero a Diciembre (2023/2024)



•Al 4to trimestre de 2024, presentamos un aumento del 3523.6% de los casos probables para dengue, se tienen 2,915 casos confirmados, ( 68 casos foráneos y 2,847 locales)

•Se presenta un caso positivo de paludismo en el 1er trimestre (*Plasmodium vivax* y *falciparum*) Foráneo ya que vive en Guanajuato. (Inmigrante). Se tuvo otro caso de Paludismo importado de Sierra Leona en este cuarto trimestre (*plasmodium falciparum* con resistencia al tratamiento antiparasitario).

•Se tiene un acumulado de 4,615 detecciones de paludismo en localidades del área endémica, sin tener casos confirmados.



## ACTIVIDADES DE BLOQUEO

- Búsqueda de casos nuevos.
- Verificación Entomológica.
- Eliminación de criaderos.
- Fumigación.
- Promoción del Patio limpio.
- Capacitación del personal.

FUENTE: PROGRAMA DE VECTORES-2023 - 2024

# Dengue, Chikungunya y Zika en el Edo. de Querétaro

## Comparativo Enero a Diciembre 2023-2024

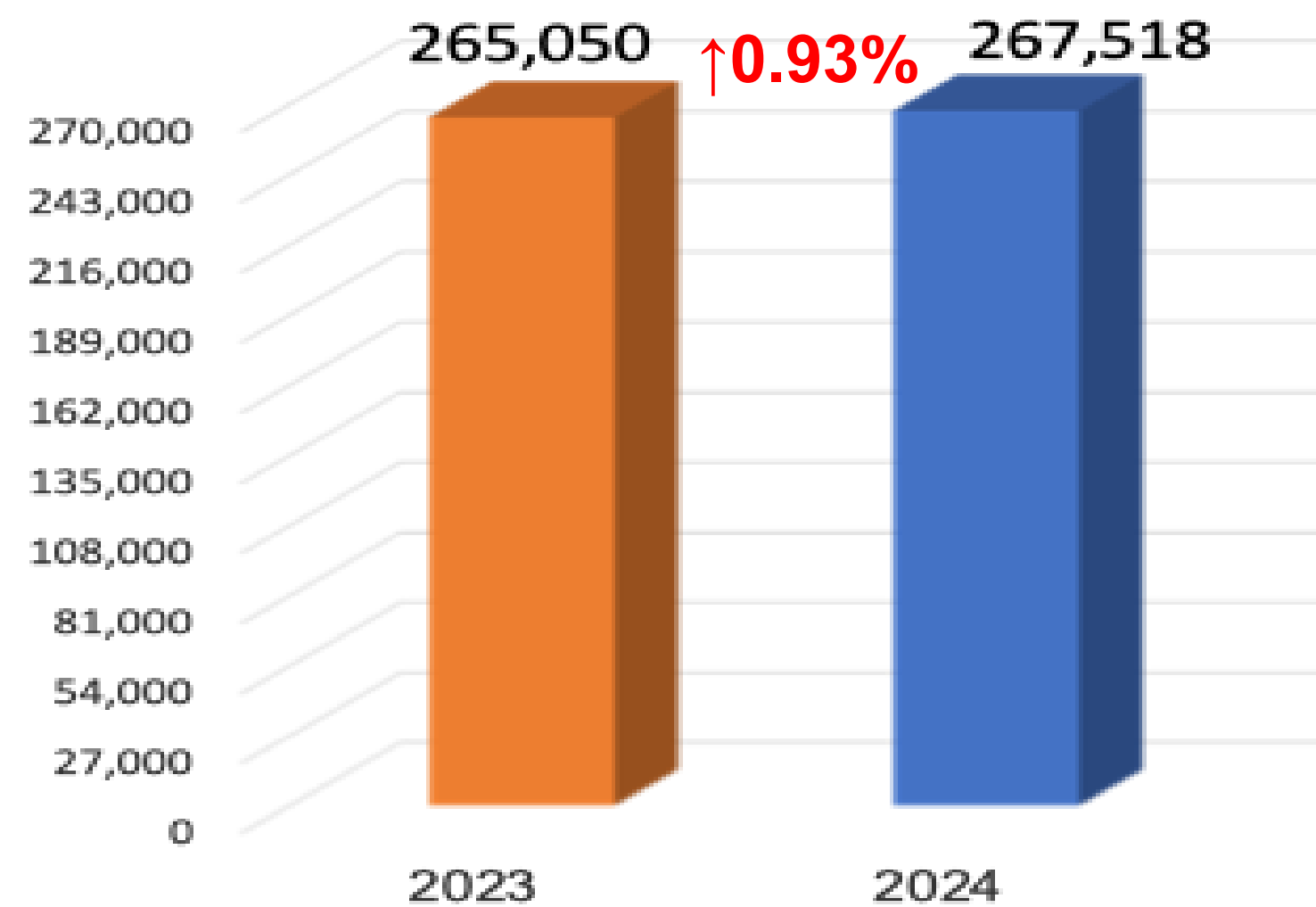
Acciones	2023	2024	Diferencia %
Descacharrización (toneladas)	38.65	57.5	↑48.7
Ovitrampas positivas (casas)	1,639	2,830	↑72.66
Control larvario (casas)	53,993	60,725	↑12.46
Rociado Residual (casas)	11,160	12,443	↑11.49
Nebulización (hectáreas)	18,100	26,942	↑48.85



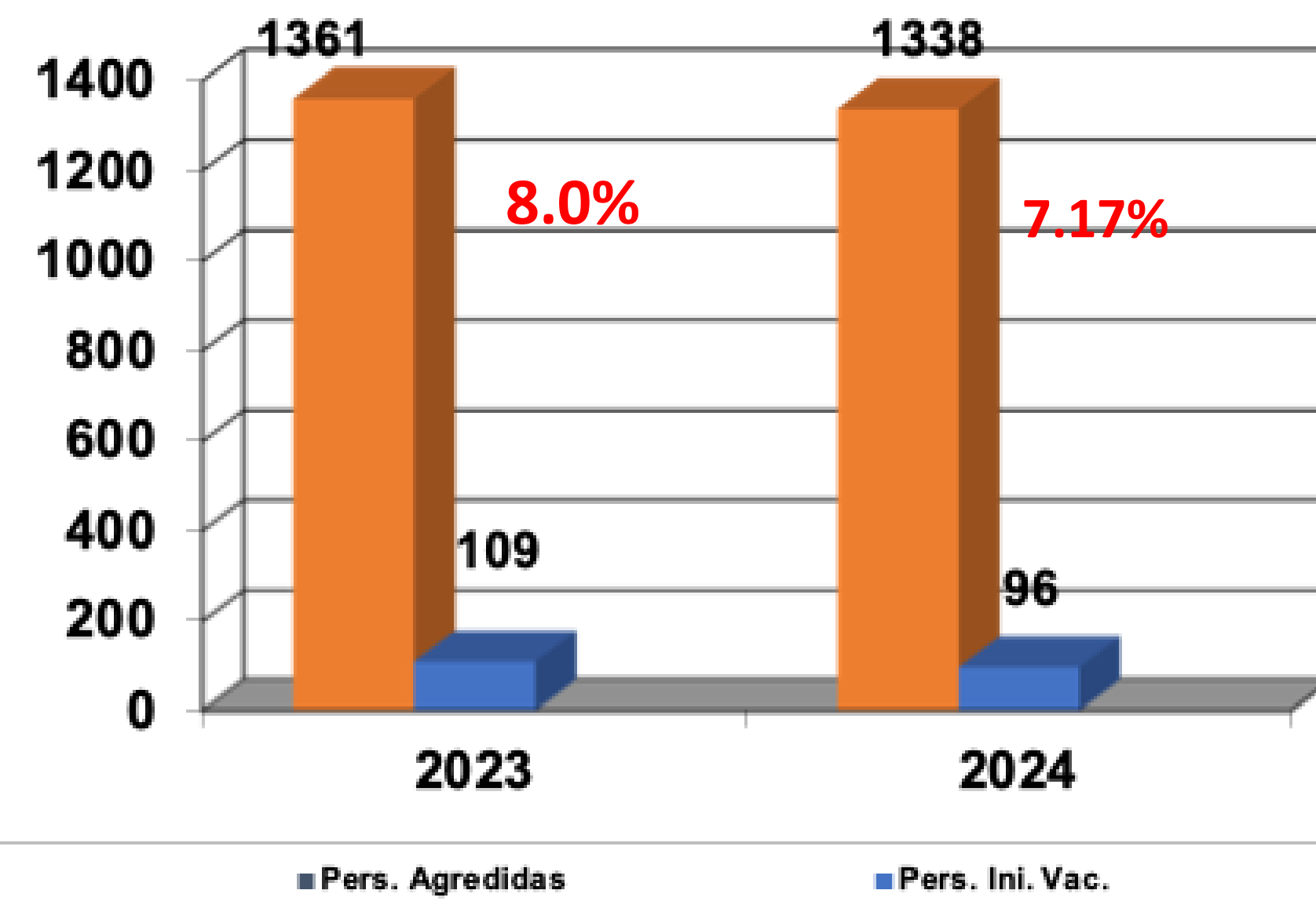
# Vacunación antirrábica en el Edo. de Querétaro

## Enero a Diciembre 2023 / 2024

**Animales vacunados contra la rabia  
 2023 - 2024**



**Personas agredidas que fueron vacunadas  
 Comparativo Cuarto trimestre 2023-2024**



**OBSERVACIONES**

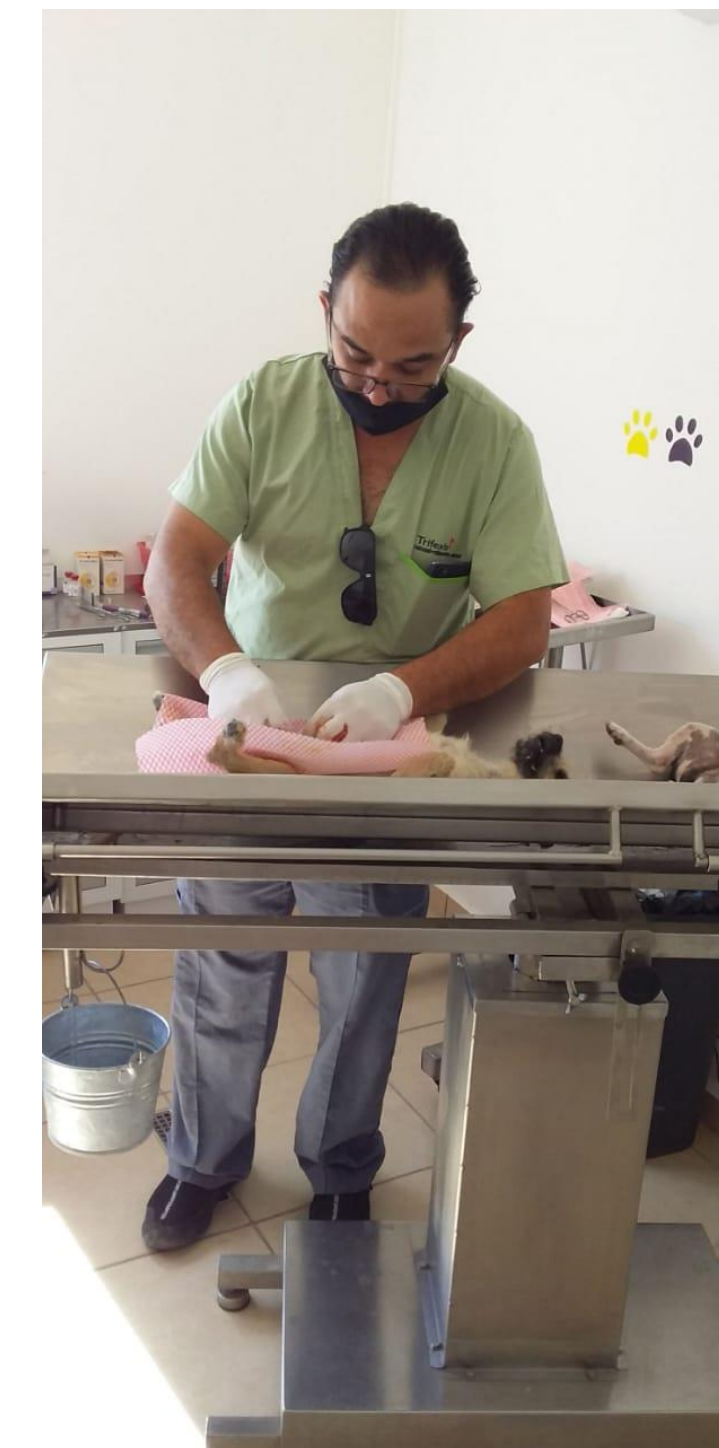
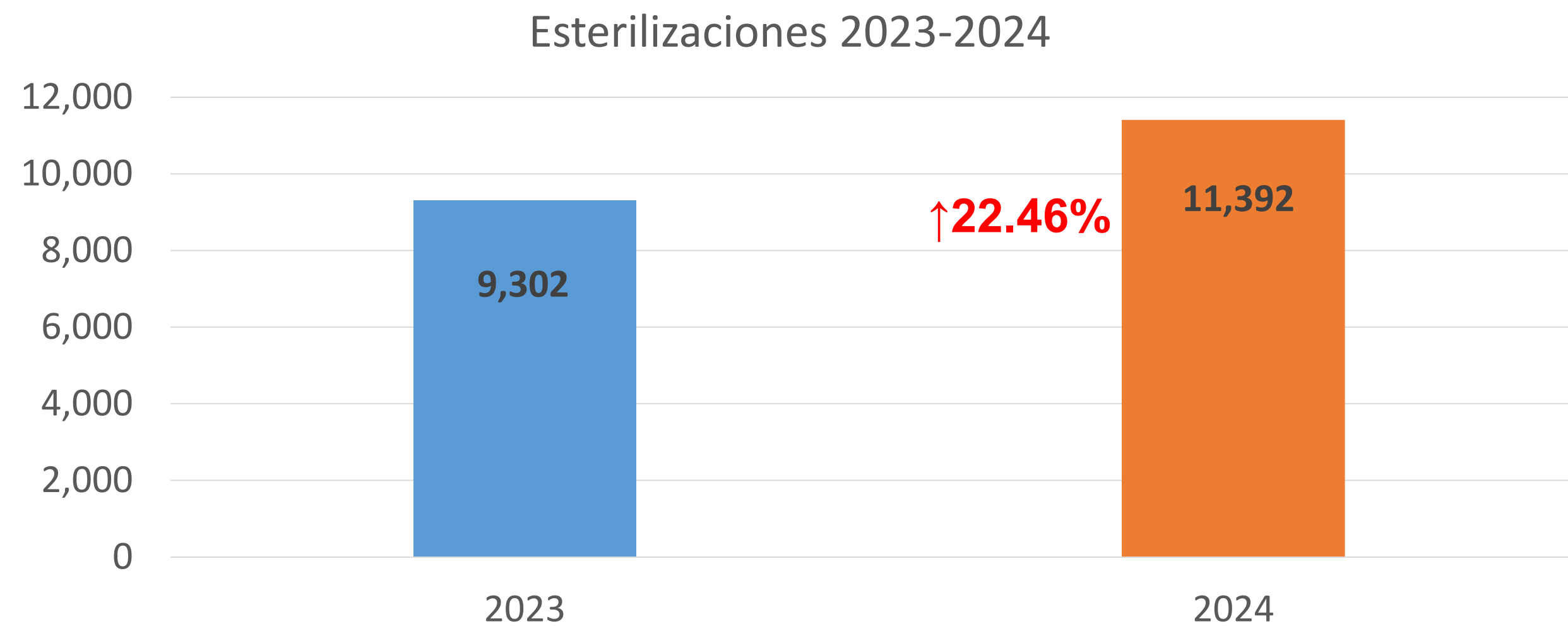
- Meta Nal. de personas que inician Tx. Con vacuna: <8%
- En 2023 iniciaron tx con vacuna **8.0%** de personas agredidas, en 2024 el **7.17%**.
- El último caso de Rabia transmitida por mordedura de un perro al humano, en Querétaro fue en 1996 y en el país en 2005.
- Se tuvo la muerte de un paciente de la tercera edad en el estado de Quintana Roo a consecuencia de Rabia transmitida por mordedura de un gato.



# Actividades de Control de la Rabia en el Edo. de Querétaro

## Enero a Diciembre 2023 / 2024

### Esterilizaciones realizadas en el Edo. de Querétaro Comparativo 4to trimestre 2023 - 2024

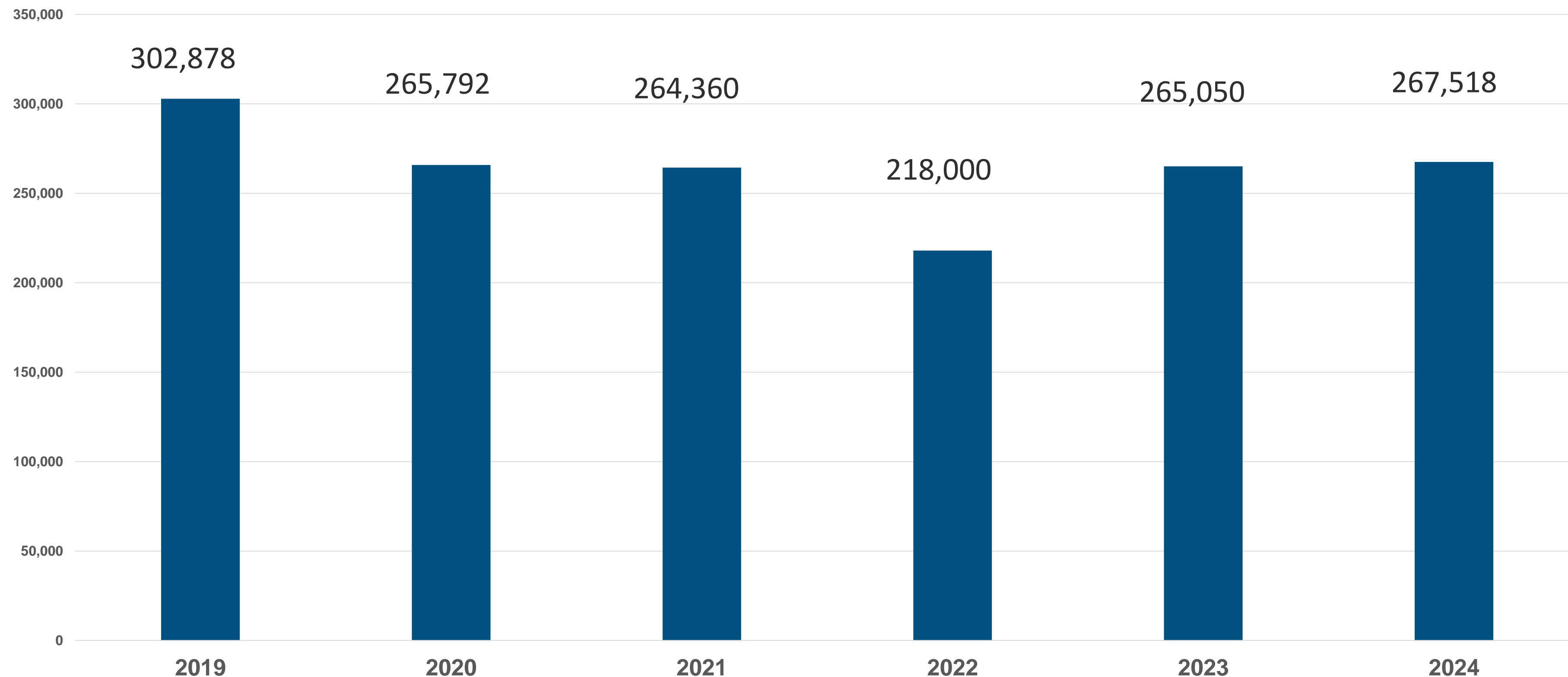


FUENTE: PROGRAMA DE RABIA 2023- 2024

# Actividades de Control de Rabia en el Edo. de Querétaro

## Vacunación felina y Canina

### (Anual 2019 / 2024\*)

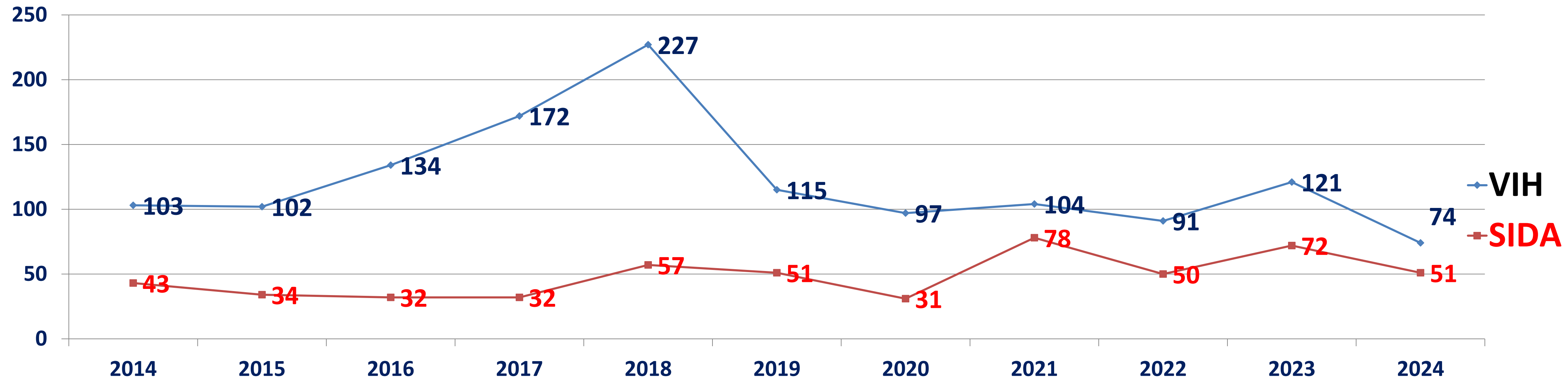


FUENTE: PROGRAMA DE RABIA 2019-2024

\*Preliminar 2024

# VIH-SIDA

## Comparativo Casos VIH/SIDA de 2014 – 2024\*.



Casos nuevos ene-dici	2023	2024
<b>VIH</b>	121	74
<b>SIDA</b>	72	51

Los casos nuevos de VIH diagnosticados en el año 2024 se presentó un decremento del 38.8%, en comparación al año 2023, esto fruto del trabajo realizado con los grupos prioritarios y al trabajo de prevención y detección temprana realizados.

En los casos de SIDA, también se presentó un decremento del 29.2% respecto al año anterior, dado que en la actualidad se cuenta con PREP y PEP en todos los hospitales y en CAPASITS los 7 días de la semana.

Fuente: SUIVE. Estudios epidemiológicos (PRELIMINAR)2023-2024. VIH= estadios 1 y 2. Sida = estadios 3 y 4.

# Productividad Programa VIH, Sida e ITS. Ene a Dic 2023 vs 2024

Actividades Realizadas Cuarto Trimestre. Acumulado anual	2023 (Ene-dic)	2024 (Ene-dic)	% Avance
Condomes distribuidos	762,329	615,925	(-)19.2%
Detecciones de VIH realizadas a población general	55,559	32,945	(-)40.8%
Consultas subsecuentes de Infecciones de Transmisión Sexual	8,522	10,825	27.0%
Consultas de primera vez de Infecciones de Transmisión Sexual	778	1,256	61.4%

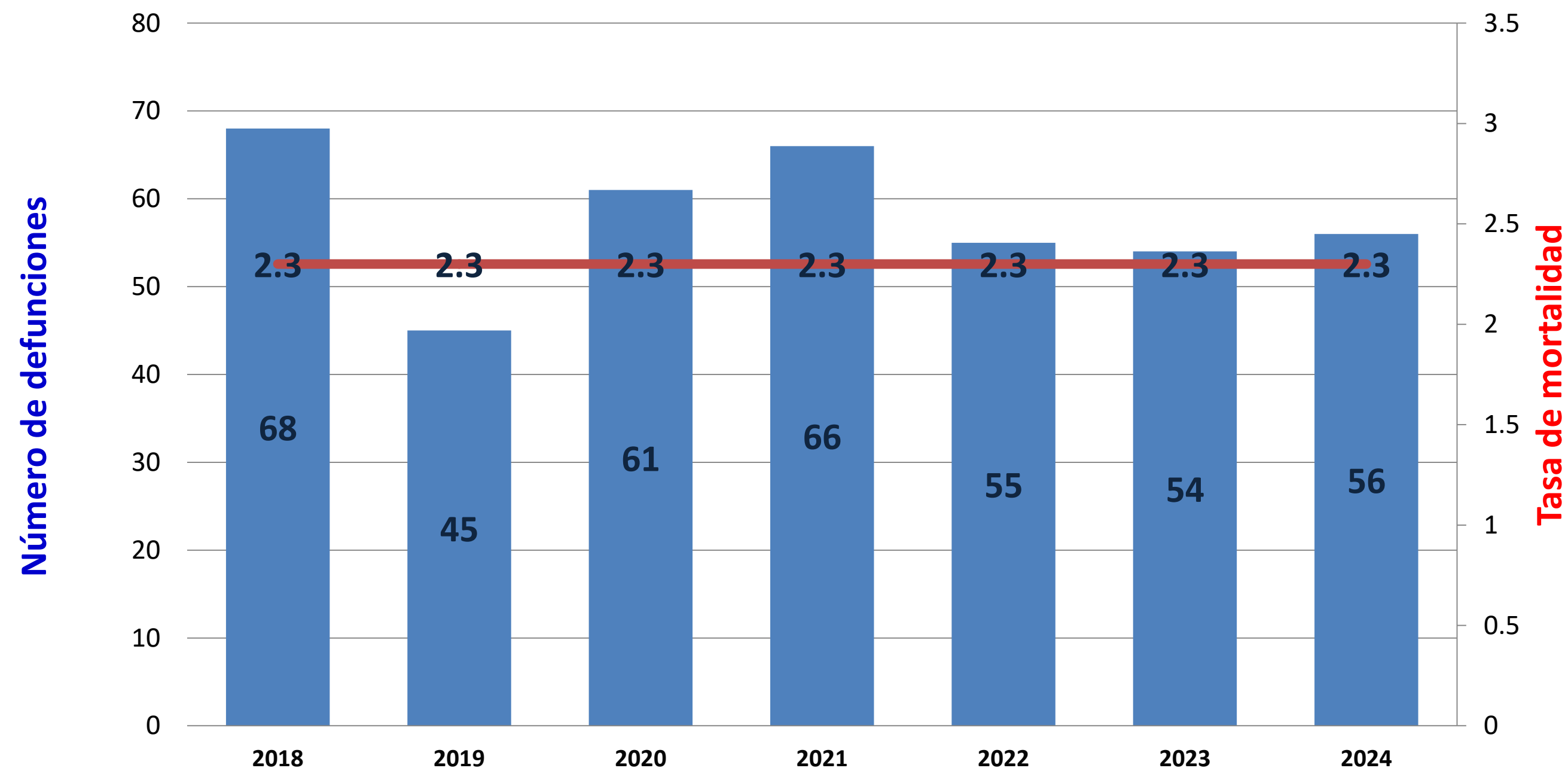
La distribución de condones presentó un decremento del 19.2% en el período de 2024 en comparación del 2023, debido a que se recibió menor cantidad por parte de la federación, dirigiendo la distribución a los grupos de riesgo.

Las detecciones de VIH tuvieron un decremento del 40.8% en la población general durante el 2024 este decremento se debe a un **subregistro en la clave 056** del repositorio de estadística, ya que esta clave fue suprimida desde nivel federal del sistema de información. por lo anterior todas las pruebas realizadas a nivel jurisdiccional no se están registrando. aunque se continúan realizando las detecciones a nivel de jurisdicción y centros de salud de todo el Estado.

Las consultas de primera vez y subsecuentes presentaron un incremento, debido a la sensibilización de la población, a la mayor capacitación al personal operativo, e incremento de núcleos básicos.

# Mortalidad SIDA. 2018 – 2024\*

Mortalidad 2018-2024\*



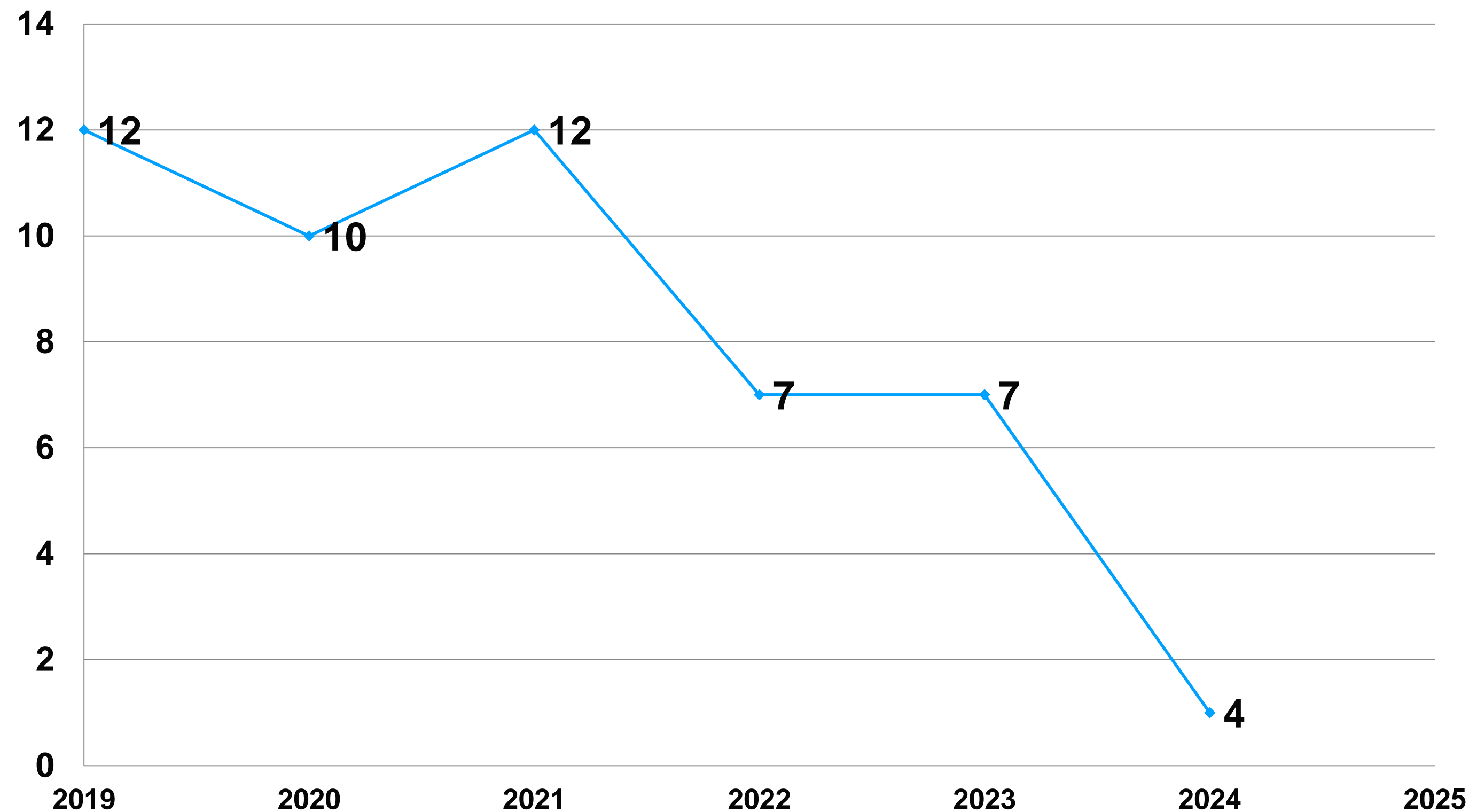
Año 2023: 54 defunciones. Tasa 2.3 x100000 hab. Nacional 3.7x100000 Hab.

Año 2024 preliminar a diciembre 89 defunciones Tasa 3.7 x 100,000 hab. Nacional 3.7 x 100000 Hab.

Fuente: Repositorio de Estadística de SESEQ 2018-2024. Preliminar.

## VIH en embarazadas 2019 - 2024\*

### Número de casos de embarazadas con VIH



Las detecciones en los embarazos en primer nivel de atención, han sido una estrategia exitosa, vinculándose al CAPASITS y al Hospital de Especialidades del Niño y la Mujer.

Como áreas de oportunidad, se ha continuado con un mayor tamizaje en grupos vulnerables, con baja escolaridad, nivel socioeconómico bajo, y situaciones sociales y familiares especiales, entre otros determinantes.

Fuente: Archivos del HENM 2019 -2024.  
 \*Preliminar septiembre

## Programa VIH-SIDA

### Distribución de pacientes 1986 - 2024

INSTITUCIÓN	PX TOTALES DETEC	DEFUNCIONES	VIVOS	CON TX ARV	SN TX ARV
SSA	2253	582	1920	1752 *	168 *
IMSS	1823	432	1391	1293	98
ISSSTE	175	100	75	69	6
<b>TOTAL</b>	<b>4251</b>	<b>1114</b>	<b>3386</b>	<b>3114</b>	<b>272</b>

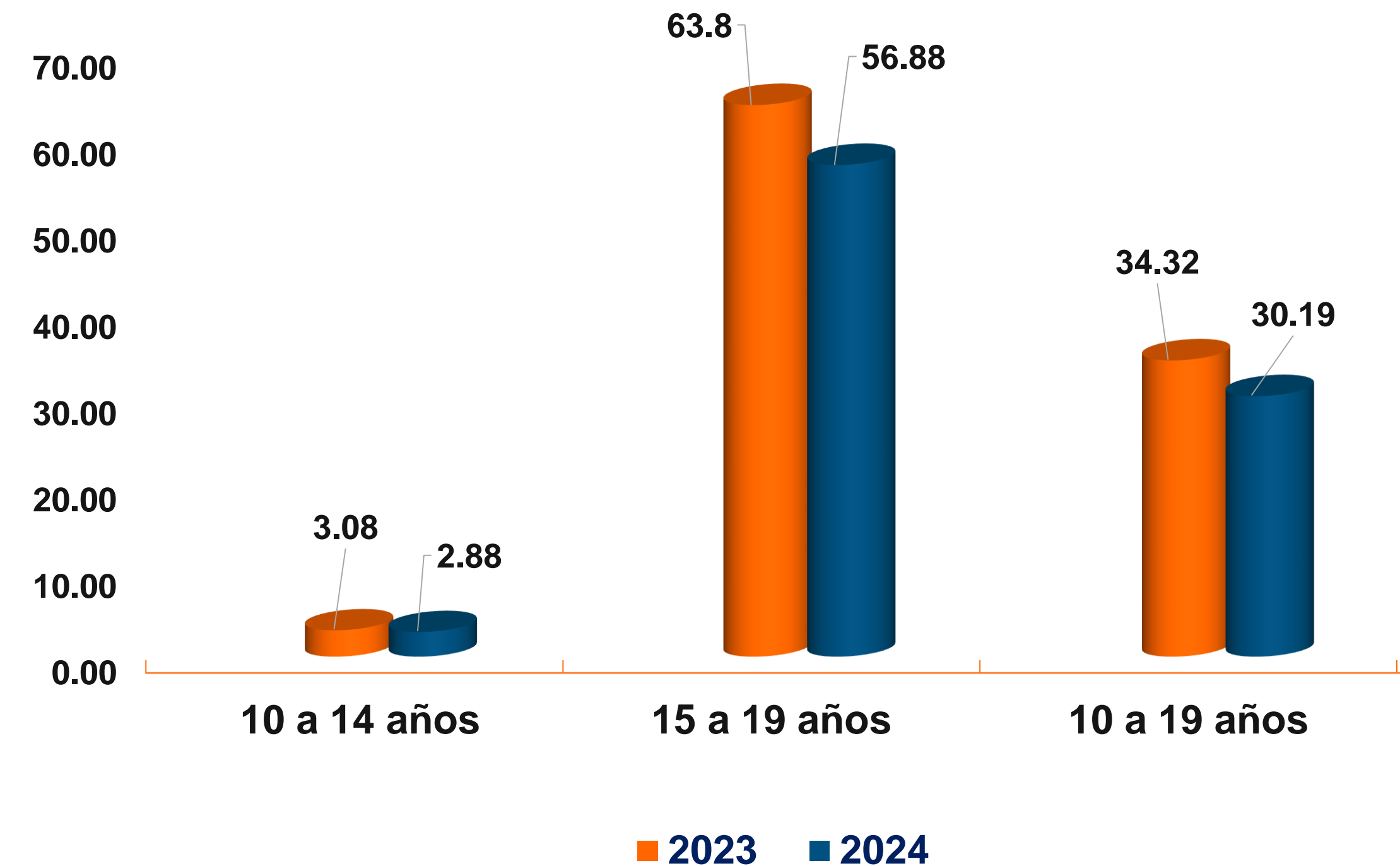
Querétaro representa el 1% de los casos a nivel nacional, los pacientes de SESEQ registran el mayor número de casos, seguido por el IMSS, y en mucho menor proporción, el ISSSTE, y el sector privado.

**Querétaro junto con Chiapas, Jalisco, Puebla y Yucatán, ocupan el tercer lugar nacional, 92% en supresión virológica y éxito en el tratamiento ARV (carga viral menor a 40 copias por ml). Fuente: CENSIDA.**

# Salud Sexual y Reproductiva Para Adolescentes

## Tasa de Embarazo en Adolescentes SESEQ Ene- \*Dic (2023 - 2024)

	2023	2024
<b>De 10 a 14 años</b>		
Tasa	3.08	2.88
Embarazadas	158	146
<b>De 15 a 19 años</b>		
Tasa	63.80	56.88
Embarazadas	3464	2947
<b>De 10 a 19 años</b>		
Tasa	34.32	30.19
Embarazadas	3622	3093

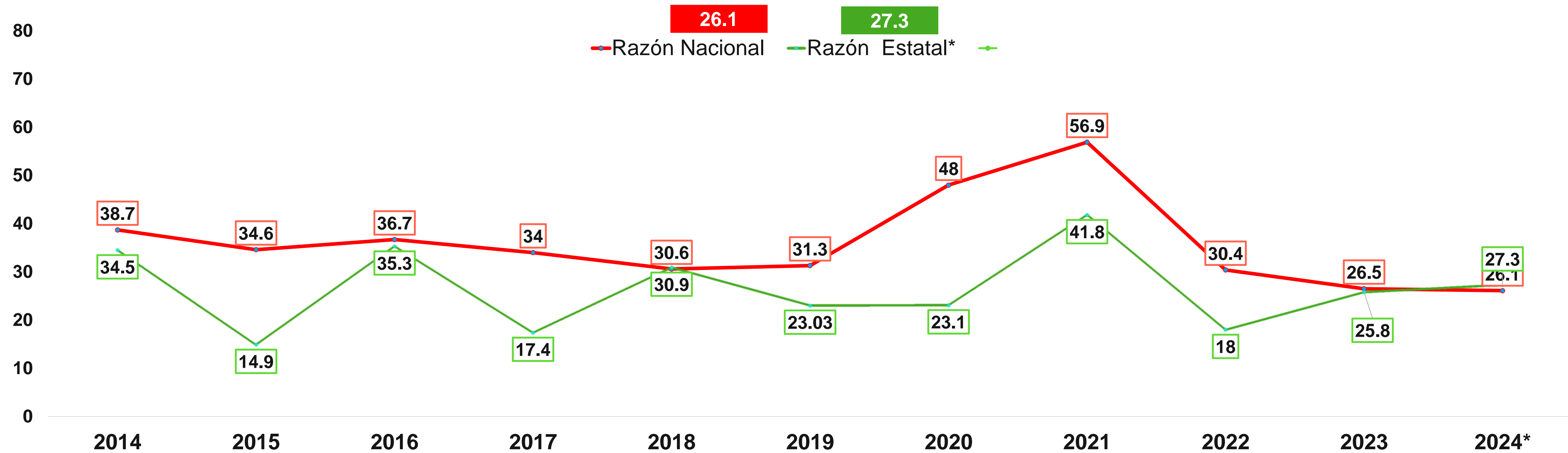


Fuente: Sistema de información, plataforma cubos DGIS 2023,2024\* Preliminar.

Tasa por cada 1,000 Adolescentes de 10 a 19 años.

# Salud Materna y Perinatal

## Razón de Muerte Materna 2014-2024\* Nacional VS Querétaro Intersectorial

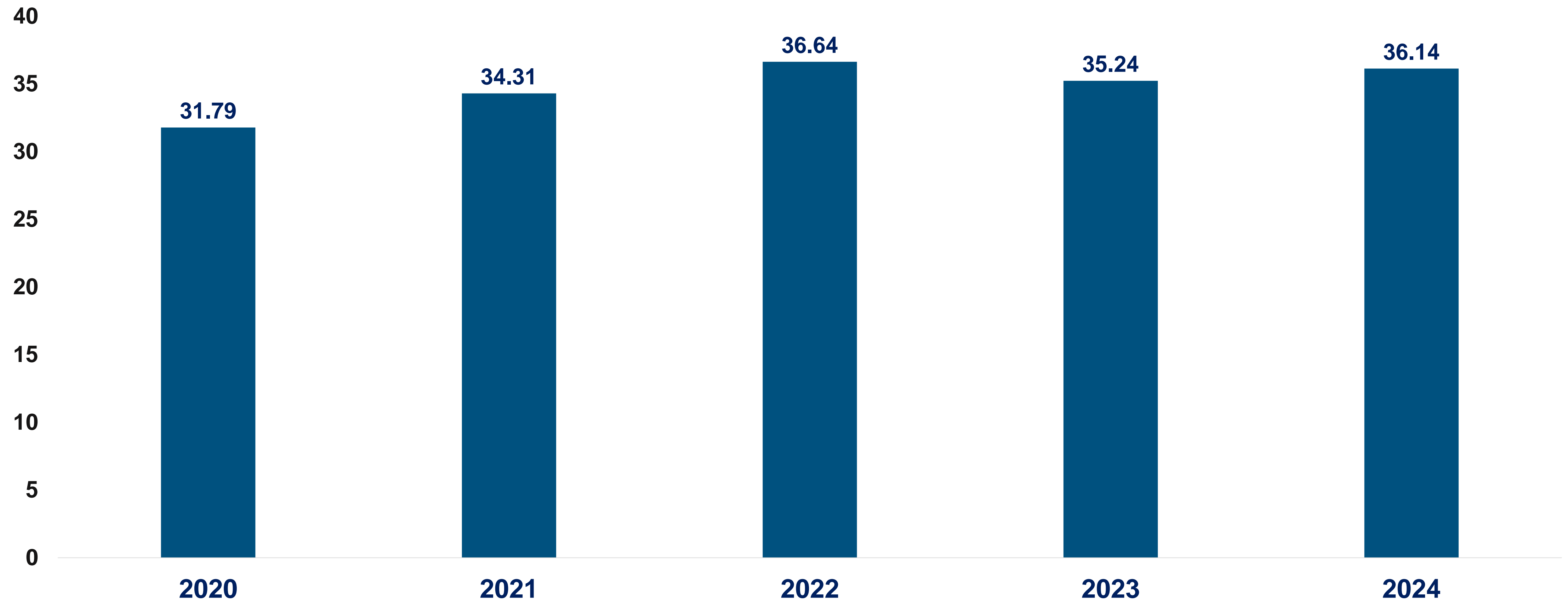


	2014	2015	2016	2017	2018	2019	2020	2021	2022	2023	2024
<b>Razón Nacional</b>	38.7	34.6	36.7	34	30.6	31.3	48	56.9	30.4	26.5	26.1
<b>Defunciones</b>	872	778	812	758	676	695	1014	1109	644	556	534
<b>Razón Estatal*</b>	34.5	14.9	35.3	17.4	30.9	23.03	23.1	41.8	18	25.8	27.3
<b>Defunciones</b>	14	6	14	8	12	9	9	15	8	10	11

Razón de Mortalidad : X cada 100,000 RNVP

Fuente: Información del Sector Sistema Epidemiológico y Estadístico de las Defunciones (SEED).  
Anual 2014 a 2023, PRELIMINAR 2024\* SEMANA EPIDEMIOLOGICA 52

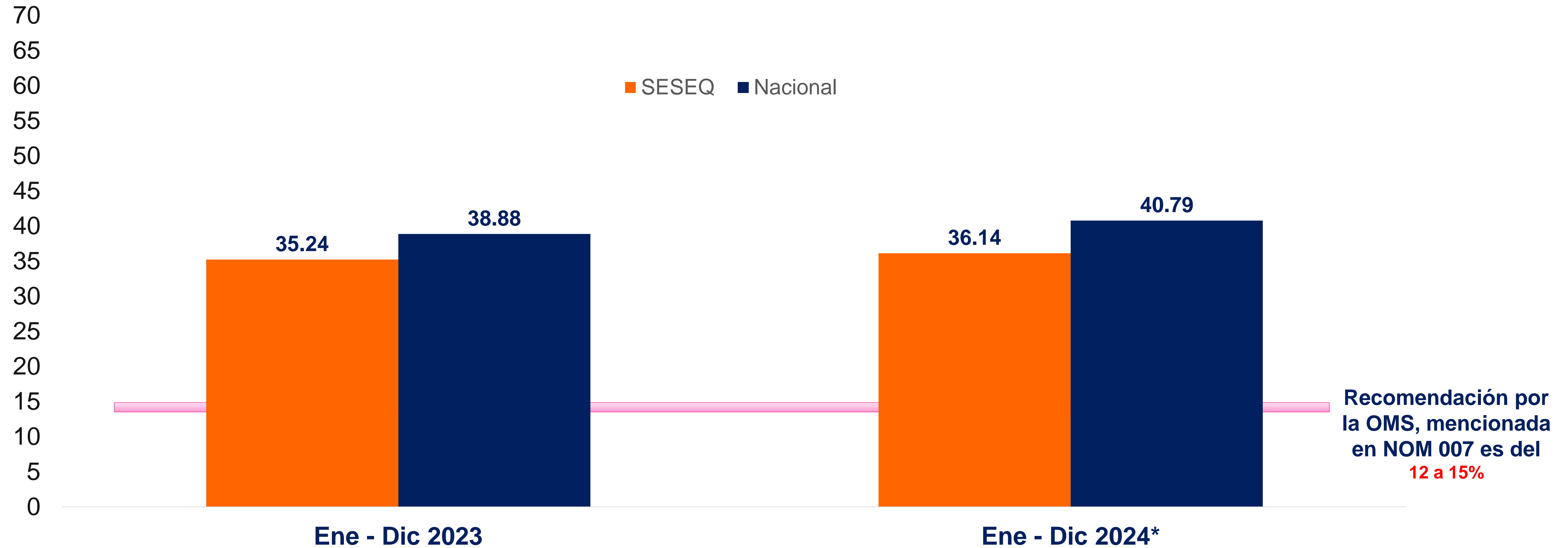
## Porcentaje de Nacimientos por Cesárea de SESEQ ( Ene – Dic 2020 - 2024\*)



Fuente: Sistema de información, plataforma cubos DGIS 2020 a 2024  
Ene – Dic 2024\* preliminar

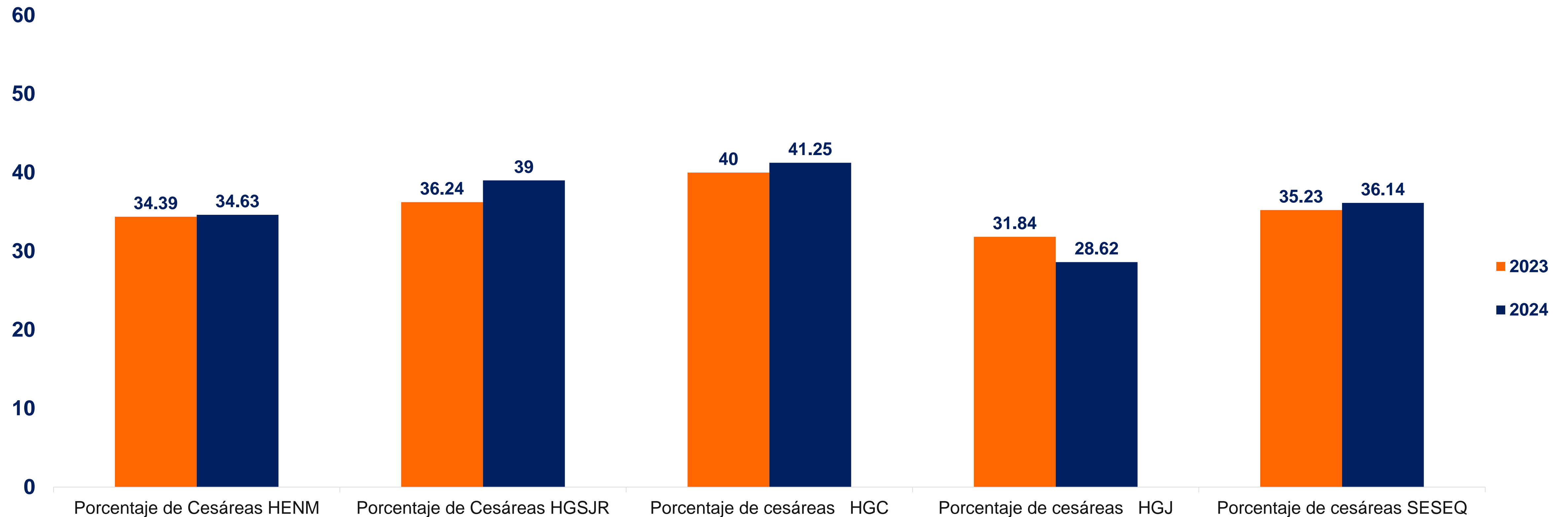
# Porcentaje de Nacimientos por Cesárea SESEQ vs Nacional

## Ene – Dic (2023 – 2024\*)



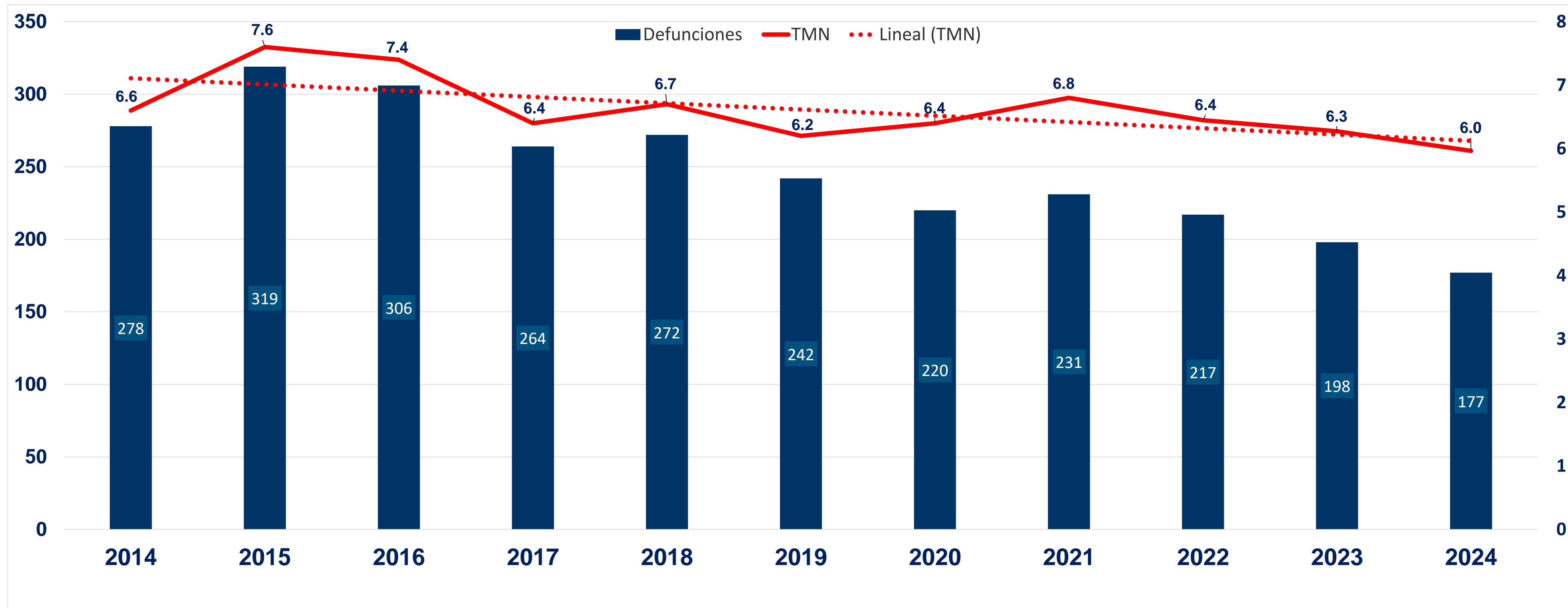
Fuente:  
[http://pwidgis03.salud.gob.mx/cubos/nacimientos/cubonacimientos2023\(2024\).html](http://pwidgis03.salud.gob.mx/cubos/nacimientos/cubonacimientos2023(2024).html)  
Ene - Dic. 2023 (SINAC), Ene – Dic 2024\* preliminar cierre 17 dic (SINAC)

## Porcentaje de Nacimientos por Cesáreas por Hospitales de SESEQ. Ene – Dic 2023 vs 2024\*.



Fuente: <http://pwidgis03.salud.gob.mx/cubos/nacimientos/cubonacimientos2023.htm>  
Ene- Dic. 2023 (SINAC), 2024\* preliminar (SINAC)

## Mortalidad Neonatal en Querétaro 2014 – 2024\*



Año	2014	2015	2016	2017	2018	2019	2020	2021	2022	2023	2024
Defunciones	278	319	306	264	272	242	220	231	217	198	177
TMN	6.6	7.6	7.4	6.4	6.7	6.2	6.4	6.8	6.4	6.3	6.0

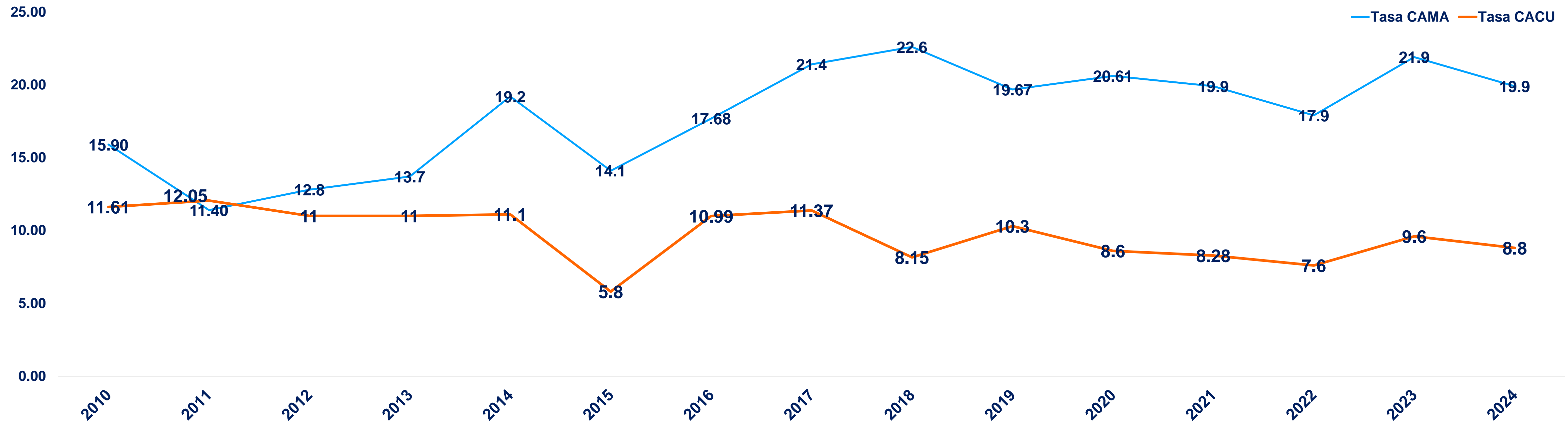
Fuente: Cubos Dinámicos Nacimientos 2014-2023; Cubos dinámicos Defunciones 2014-2022; Repositorio Estadístico SEED: Defunciones 2023, 2024, SINAC 2024 Ene – Dic. \* Preliminar Tasa por 1,000 RNVR

# Programa Cáncer de la Mujer

## MORTALIDAD POR CÁNCER DE MAMA Y DE CUELLO DEL UTERO INTERSECTORIAL 2010-2024\*

MEDIA NACIONAL

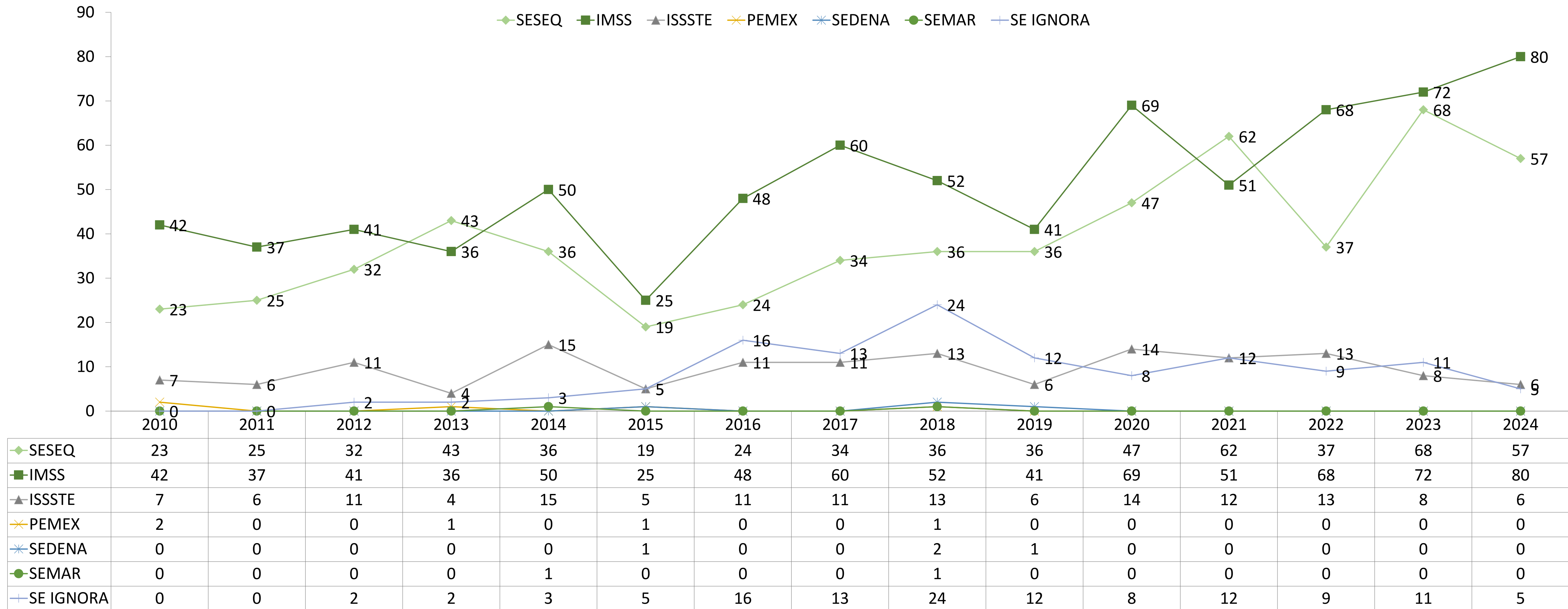
20 10.4



	2010	2011	2012	2013	2014	2015	2016	2017	2018	2019	2020	2021	2022	2023	2024
DEFUNCIONES CAMA	74	68	86	86	105	56	99	118	129	96	138	137	127	159	148
DEFUNCIONES CACU	46	46	55	58	58	33	63	57	48	50	59	57	54	70	66

FUENTE: SEED 2010 – 2023 Dato Ene- Dic 2024 preliminar.  
 Tasa x cada 100,000 mujeres de 25 y +

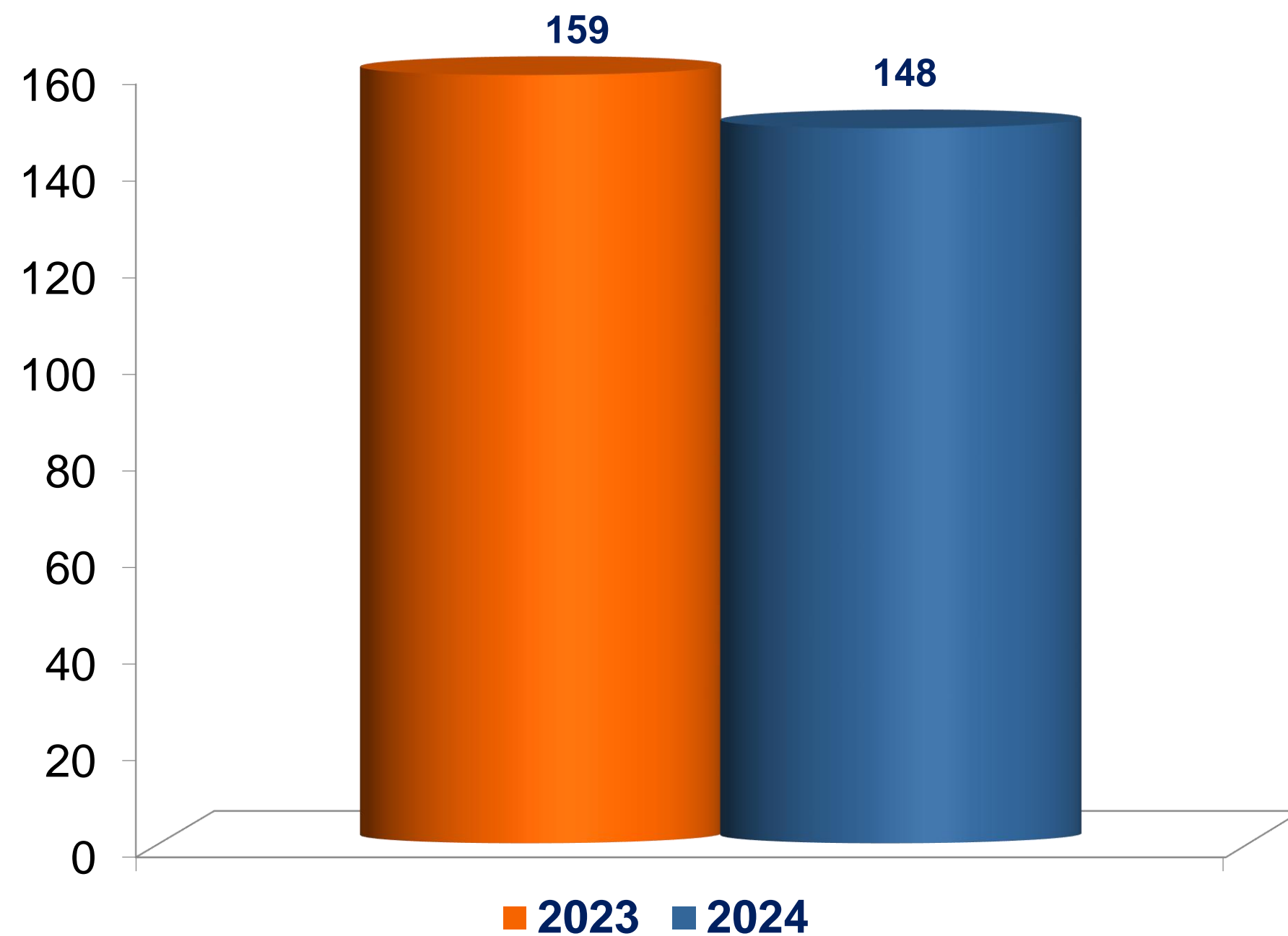
# Número de defunciones por Cáncer de Mama según derechohabencia Querétaro 2010-2024\*



FUENTE: SEED 2010 – 2023 Dato preliminar Ene- Dic 2024.  
 Tasa x cada 100,000 mujeres de 25 y +

# Cáncer Mamario 2023 - 2024\*

Número de defunciones por Cáncer mamario comparativo



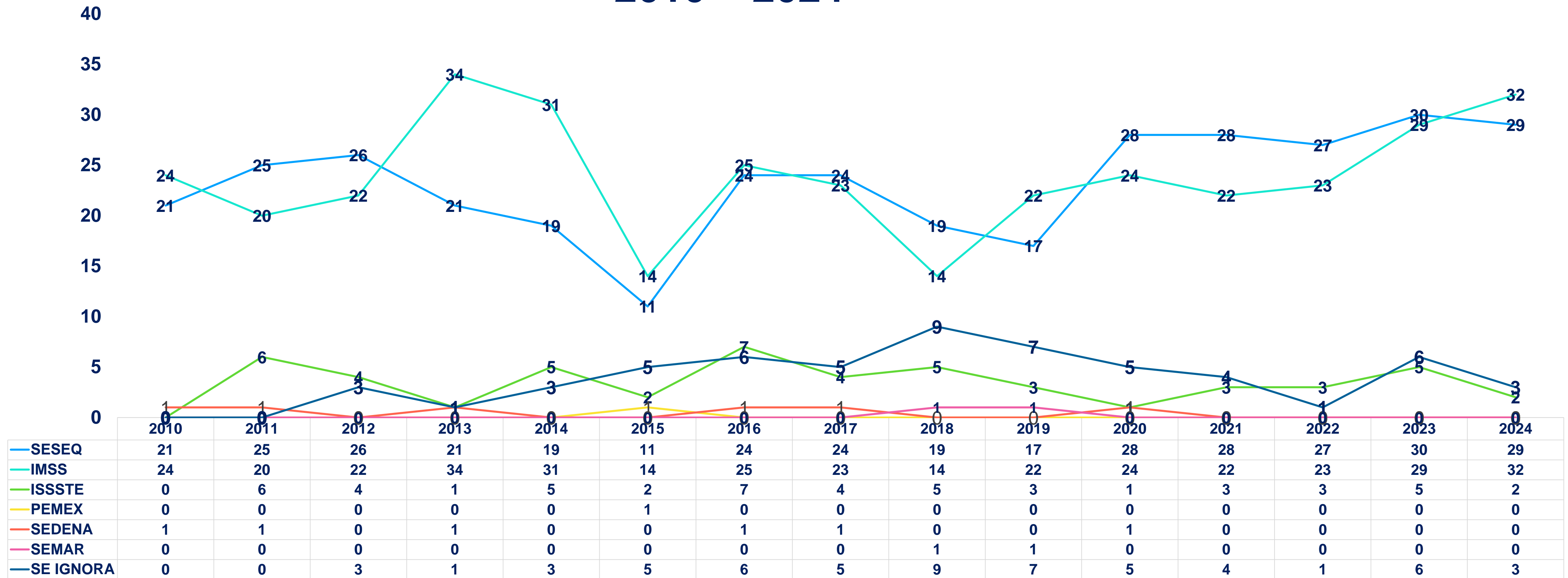
FUENTE: SEED 2023 Ene - Dic 2024 \* datos preliminares

Número de Mastografías y Exploraciones Clínicas de Mama realizadas Ene – Dic 2023 – 2024

Año	Mastografía		Exploración clínica de Mama	
	Meta anual	Avance %	Meta anual	Avance %
2023	22,524	17,010 (75.5%)	45,994	6305 (13.7%)
2024	20,827	18,274 (87.7%)	50,252	7574 (15 %)

FUENTE: SINBA 2023-2024 Mastografias / SICAM 2023- 2024 Exploración de mama Ene- Dic 2024 \* datos preliminares

## Número de defunciones por Cáncer Cérvico Uterino según derechohabencia, Querétaro 2010 – 2024\*

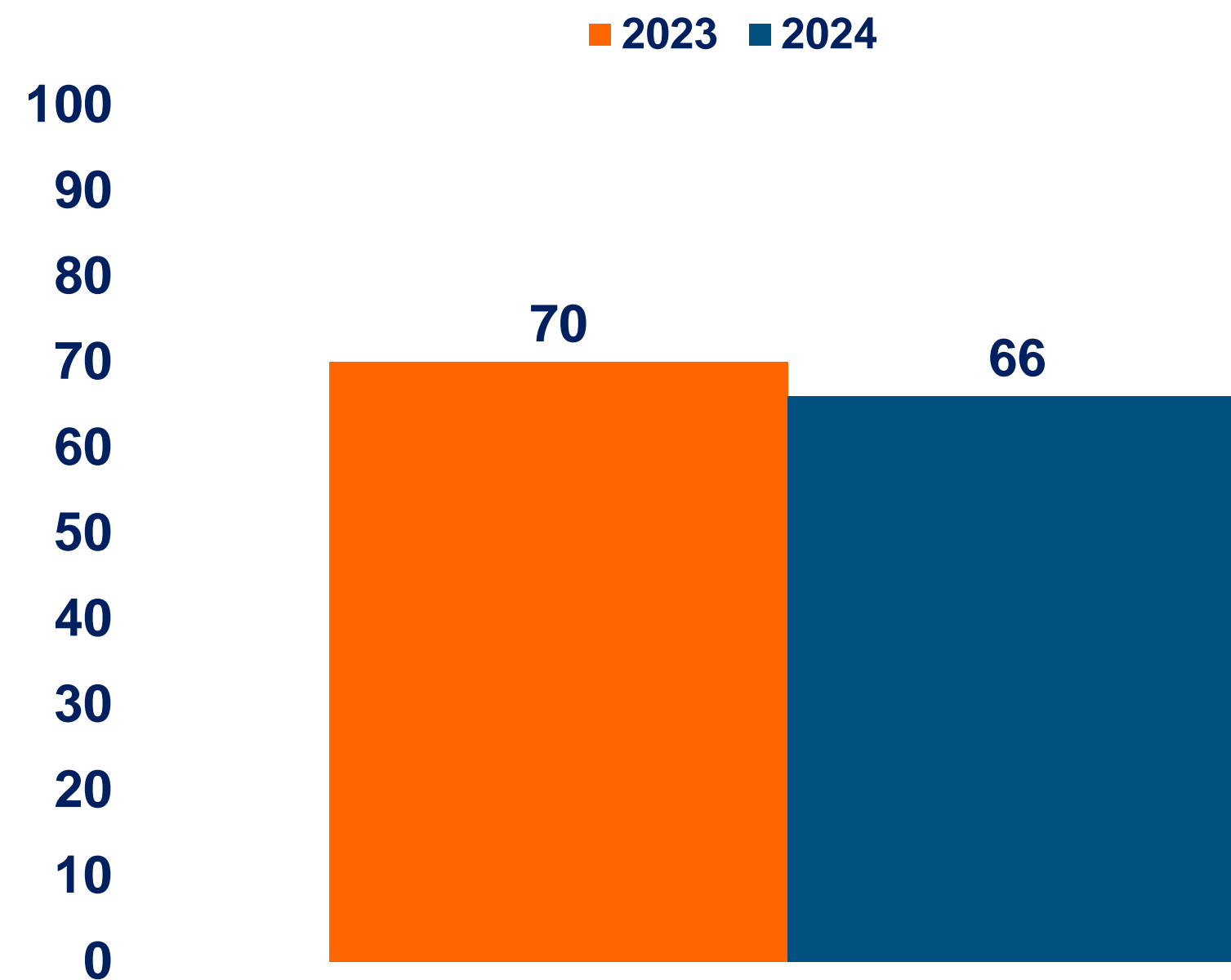


FUENTE: SEED 2010– 2023; Dato preliminar 2024

# Cáncer Cérvico Uterino

## Ene – Dic 2023 – 2024\*

### Número de defunciones por Cáncer Cervicouterino



### Cobertura de detección con VPH y citología convencional Porcentaje de avance [Enero – Dic 2024]

Año	Pruebas de VPH		Citología Convencional	
	Meta anual	Avance %	Meta	Avance %
2023	17,484	1200 (6.8%) sin insumos federales	23209	10,011 (43.1%)
2024	20,535	19,867 (96.7%)	24,010	5918 (24.6%)

Fuente: SICAM Enero -Diciembre 2023 y 2024 .Mujeres de 35 a 64 para VPH; .  
\*Mujeres de 25 a 64 años con tamizaje con citología convencional.

FUENTE: SEED 2023 – 2024; Dato preliminar, Ene- Dic 2024.

# Departamento de Salud en el Adulto y el Anciano

## Departamento de Salud en el Adulto y el Anciano

### Programa de Atención a Enfermedades Cardiometabólicas

#### Detecciones realizadas a población de 20 años y más

Enero - Diciembre (2023 / 2024\*\*)

Detecciones	Meta 2023	Logro 2023	Metas 2024	Logro 2024**
Diabetes Mellitus.	108,941	58,296 (53.5%)	310,817	53,821 (17.31%)
Hipertensión Arterial.	108,941	76,426 (70.15%)	310,817	71,706 (23.07%)
Obesidad.	108,941	57,119 (52.41%)	310,817	57,207 (18.40%)
Acreditaciones de Grupos de Ayuda Mutua. *	14	14 (100%)	17	21 (123%)

Nota: Metas estipuladas por la federación en cada ejercicio fiscal

\* Para el 2024 se programa 100% de acreditaciones para el 4to trimestre, se observa mayor desempeño en acreditaciones con excelencia.

\*\*Información de cubos dinámicos diciembre 2023 pre-eliminar 2024\*\*.

Fuente: Cubos dinámicos Enero- Diciembre 2023 , 2024\*\*

## Departamento de Salud en el Adulto y el Anciano

### Programa Cardiometabólicas

### Indicador Pacientes en Control

### Diciembre (2023 / 2024\*\*)

Pacientes	Meta 2023	Logro 2023	Meta 2024	Logro 2024*
Diabetes Mellitus.	5,420	5,702	6,323	5,064
	37%	105.1%	45%	80.08%
Hipertensión Arterial.	12,627	11,474	12,244	11,189
	78%	90.8%	80%	91.25%

Nota: Estas metas se estipulan por la federación en cada ejercicio fiscal

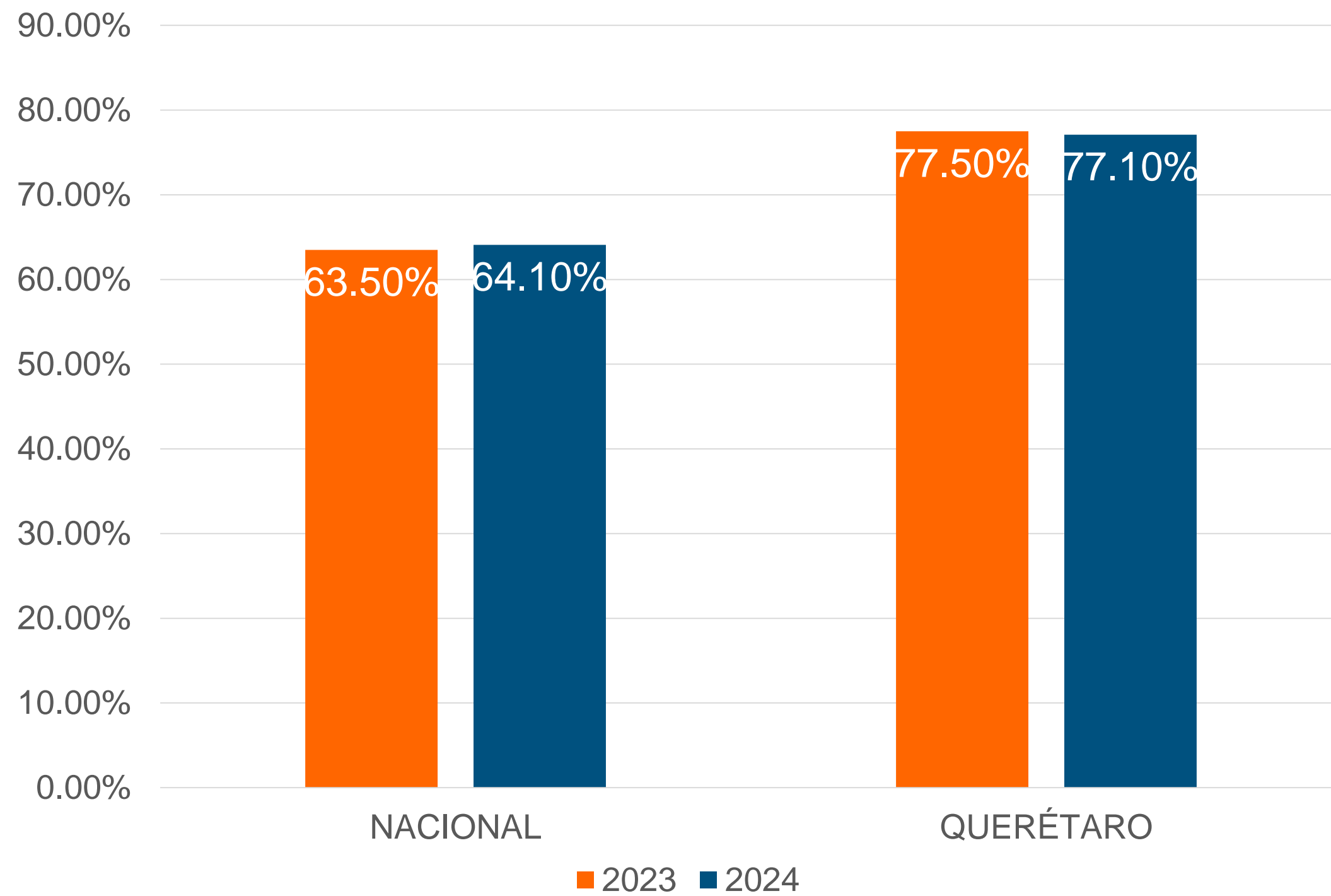
Fuente: Gerencia SIC al corte Diciembre 2023-2024\* / Hoja17.

# Departamento de Salud en el Adulto y el Anciano

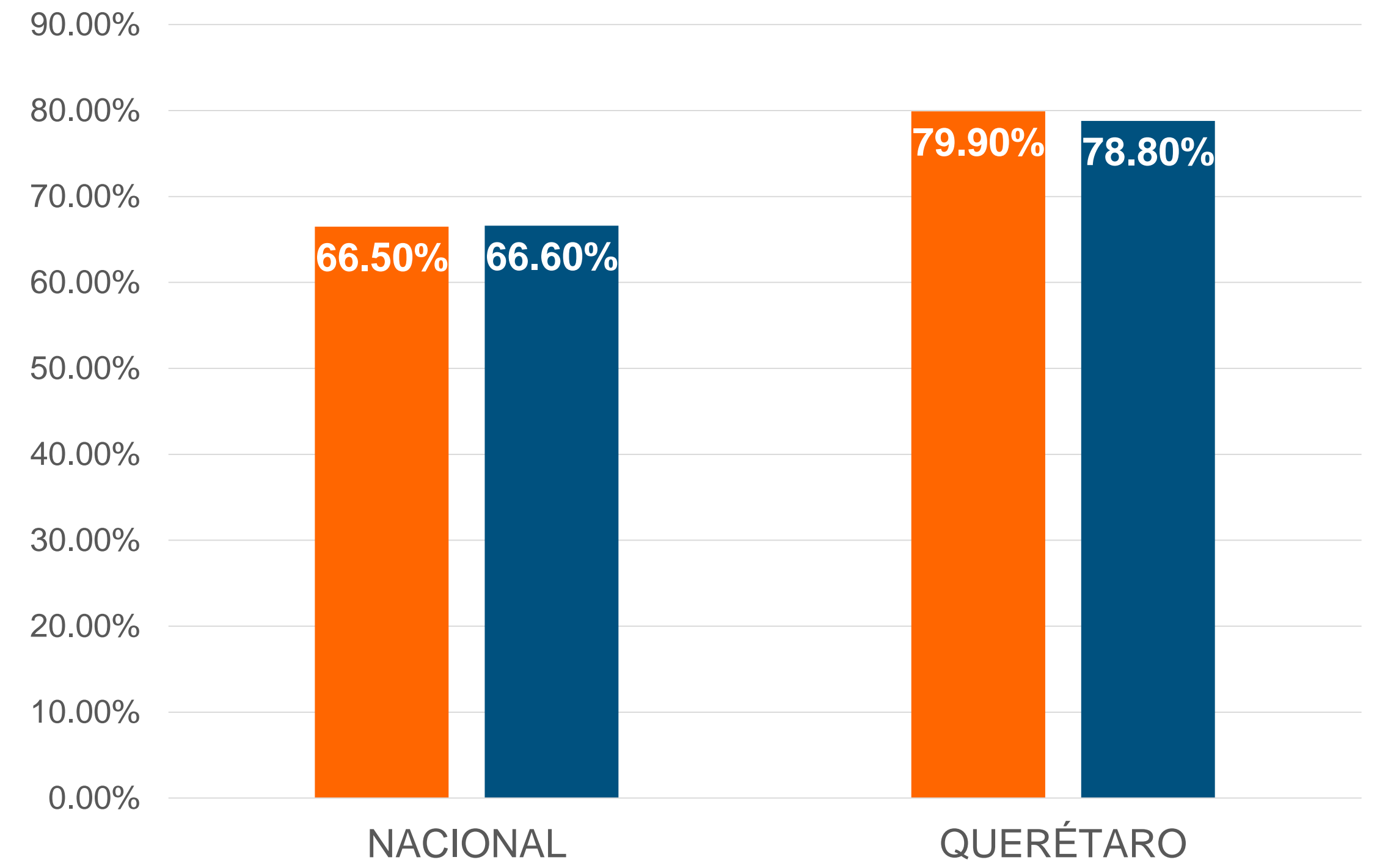
## Programa Atención a Enfermedades Cardiometabólicas

### Indicador de Calidad en la Atención en Diabetes Mellitus e Hipertensión Arterial Sistémica ( 2023 - 2024\*)

Comparativo del Índice de Calidad de la Atención de la Diabetes en México (ICAD) Media Nacional vs Estado de Querétaro 2023-2024\*



Comparativo del Índice de Calidad de la Atención de la Hipertensión en México (ICAHi) Media Nacional vs Estado de Querétaro 2023-2024\*



Fuente: SIC CRONICAS <http://www.tablerocronicassic-sinba.com/TableroSIC/SIC>

Diciembre 2023, Preliminar Noviembre 2024\*

# Departamento de Salud en el Adulto y el Anciano

## Índice de Calidad de la Atención de la Diabetes en México (ICAD)

Resultados con corte al: 31 de Diciembre 2024



Fuente: SIC CRÓNICAS <http://www.tablerocronicassic-sinba.com/TableroSIC/SIC>

# Departamento de Salud en el Adulto y el Anciano

## Índice de Calidad de la Atención de la Hipertensión en México (ICAHi)

Resultados con corte al: 31 Diciembre 2024

### Querétaro

<b>16,240</b> personas que viven con hipertensión	<b>252</b> unidades de salud	<b>32</b> entidades
--	---------------------------------	------------------------

#### Calificación

79.6



Ubicación en el ranking nacional

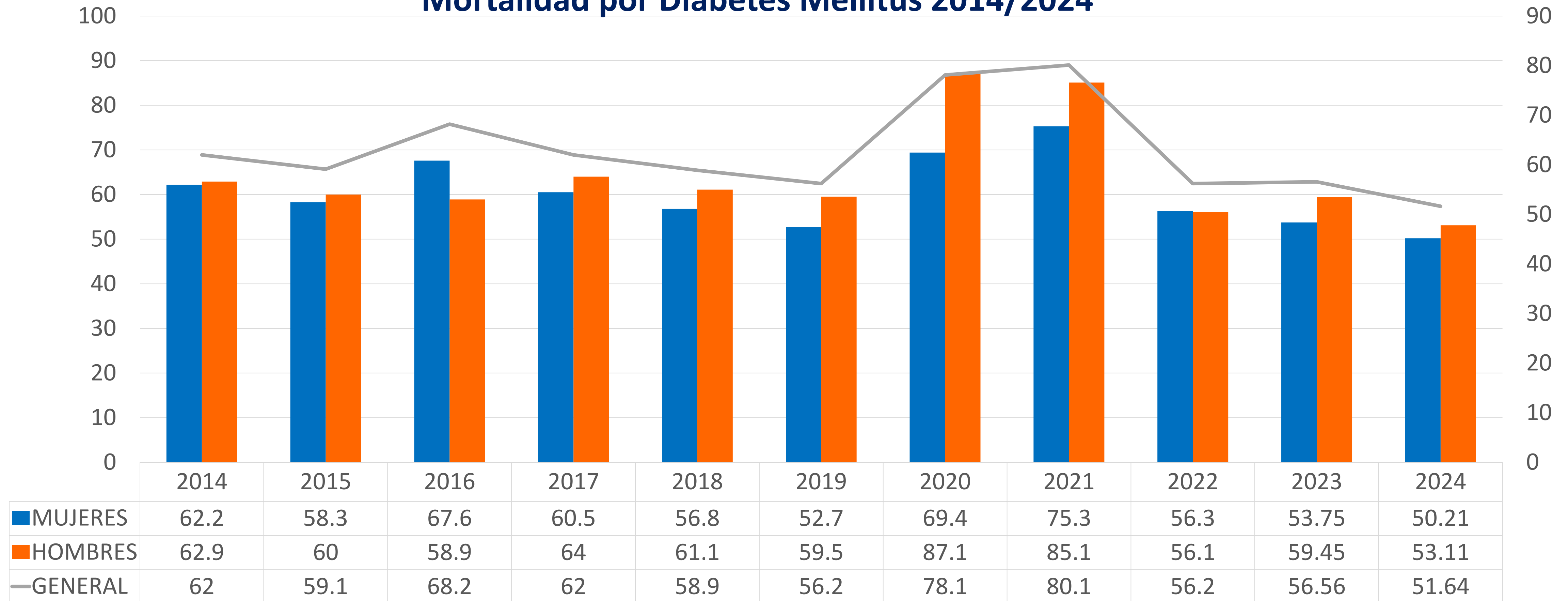
2 ° de 32 entidades

#### Calificación desagregada por componente

Componente	Calificación
<b>Retención del Paciente</b> Pacientes que acuden regularmente a consulta en su unidad de salud	85.6%
<b>Consulta Efectiva</b> Pacientes con las acciones requeridas en el tratamiento de su hipertensión	80.0 %
<b>Impacto en Salud</b> Pacientes con su hipertensión en control	62.0%

## Departamento de Salud en el Adulto y el Anciano

### Mortalidad por Diabetes Mellitus 2014/2024\*

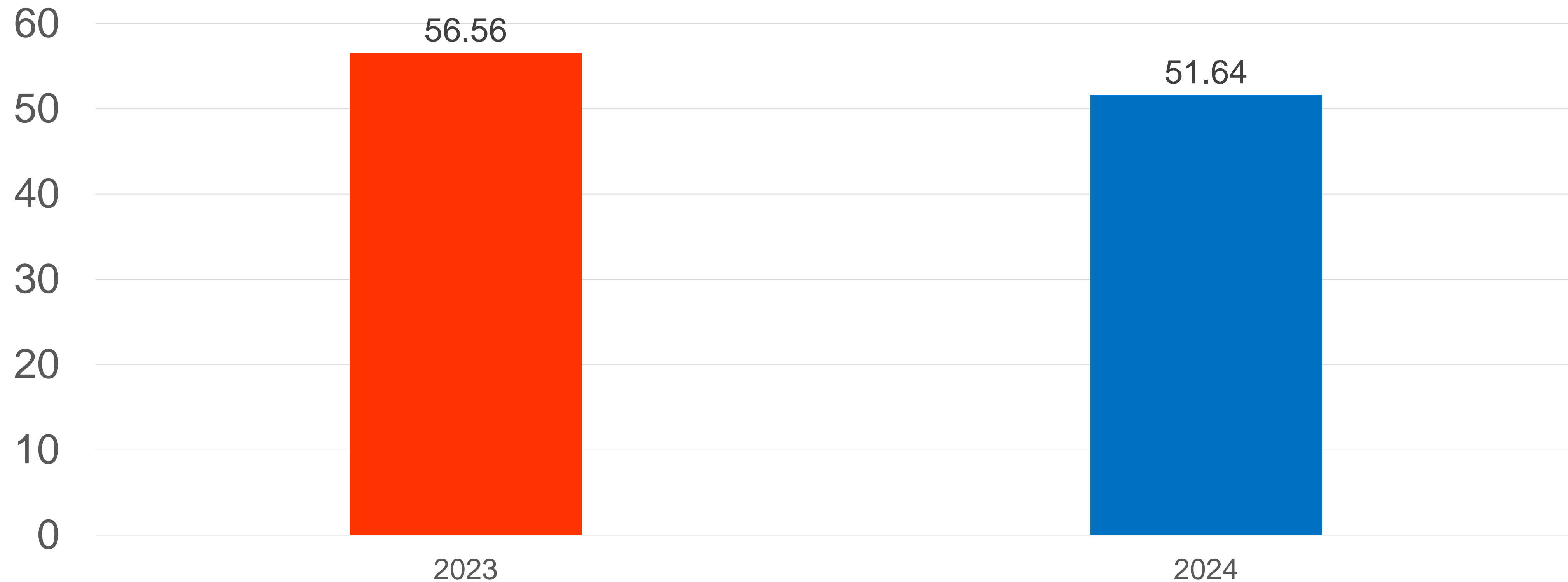


Fuente: SESEQ, Repositorio de estadística, 2014- 2024\*.  
 Tasa: 100,000, preliminar corte al mes de diciembre 2024\*

# Departamento de Salud en el Adulto y el Anciano

## Mortalidad por Diabetes mellitus

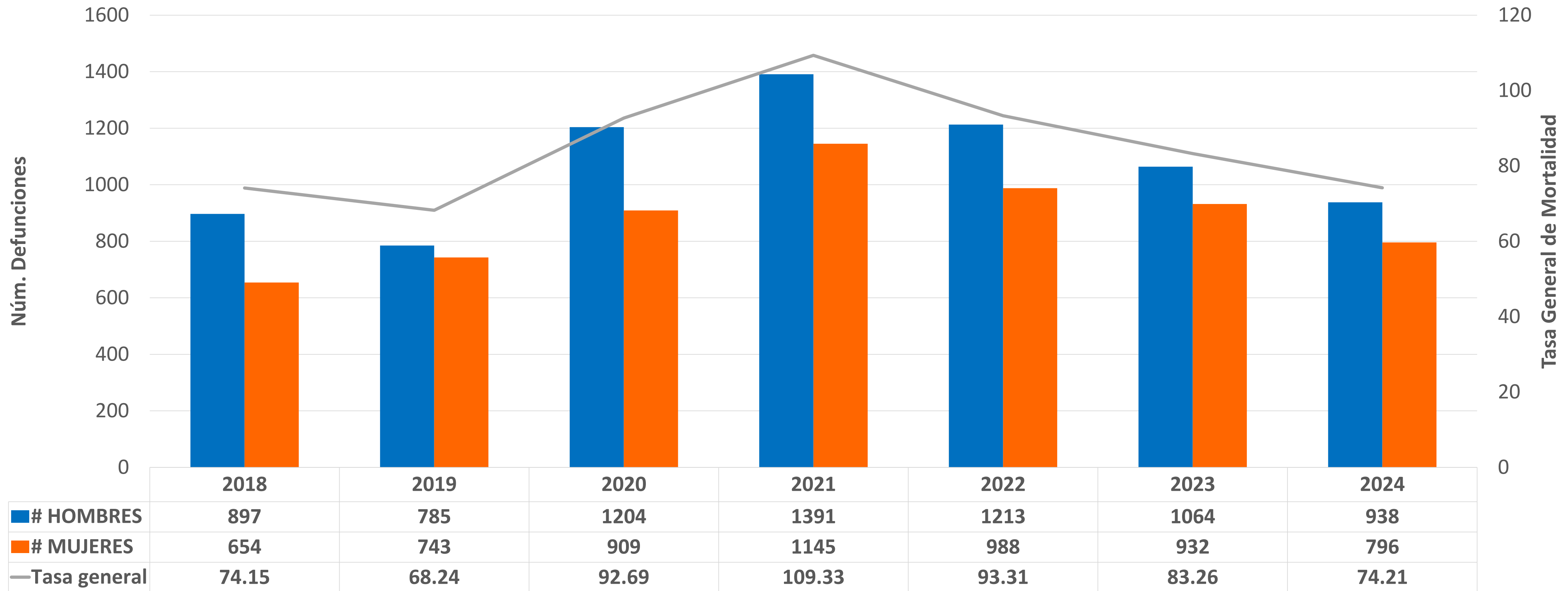
Comparativo Tasa de Mortalidad por Diabetes Mellitus Enero a Diciembre 2023- 2024\*



Fuente: SESEQ, Repositorio de estadística, 2023\*-2024\*. Tasa: 100,000, preliminar corte al mes Diciembre 2023-2024\*

# Departamento de Salud en el Adulto y el Anciano

## Mortalidad por Enfermedades Isquémicas del Corazón 2018 a 2024\*

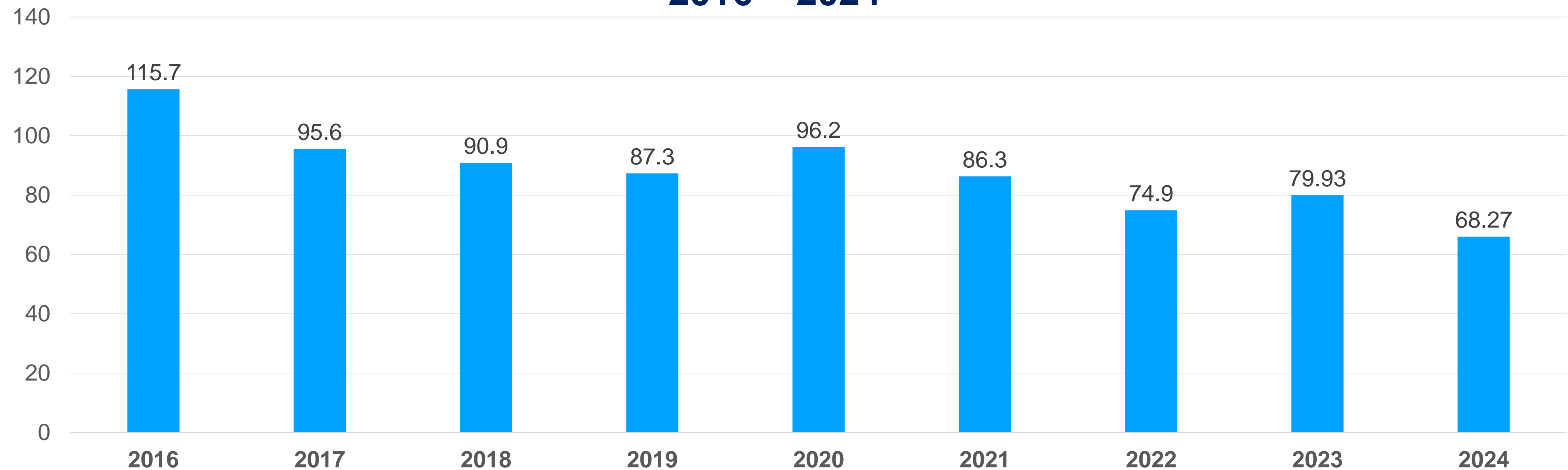


Fuente: SESEQ, Repositorio de estadística, 2018-2024. Tasa: 100,000, preliminar corte al mes de diciembre 2024\*

# Vacunación

# Vacunación

## Esquemas Básicos Completos 1 año de edad SESEQ 2016 – 2024\*



Desde el año 2022 el recurso humano para brigadas disminuyó y los formatos para registro de vacunas aumentaron, lo cual merma la productividad debido a que la atención al paciente requiere de 45 minutos. Se han establecido estrategias para aumentar las actividades intra y extra muros.

Fuente: Cubo consolidado de SINBA 2017- preliminar nov 2024

# Vacunación

Enero a Diciembre 2023 / 2024\*

Esquemas Básicos Completos Menor de 1 año de edad  
SESEQ



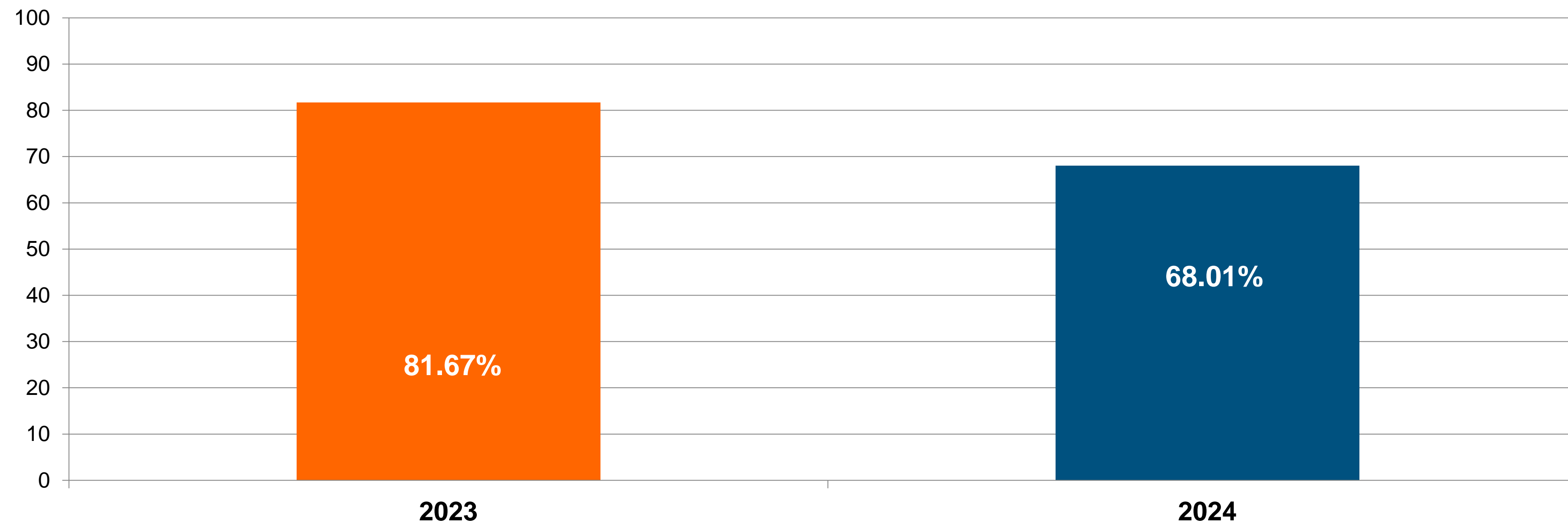
Se observa que para 2023 se aplicaron 79.93 % de esquemas en el menor de 1 año de edad, en el mismo periodo 2024 se aplicaron el 68.27 % de esquemas

Fuente: Cubo consolidado de SINBA  
Enero-Diciembre 23/2024\* nov preliminar

# Vacunación

Enero a Diciembre 2023 / 2024\*

Esquemas Básicos Completos 1 año de edad SESEQ



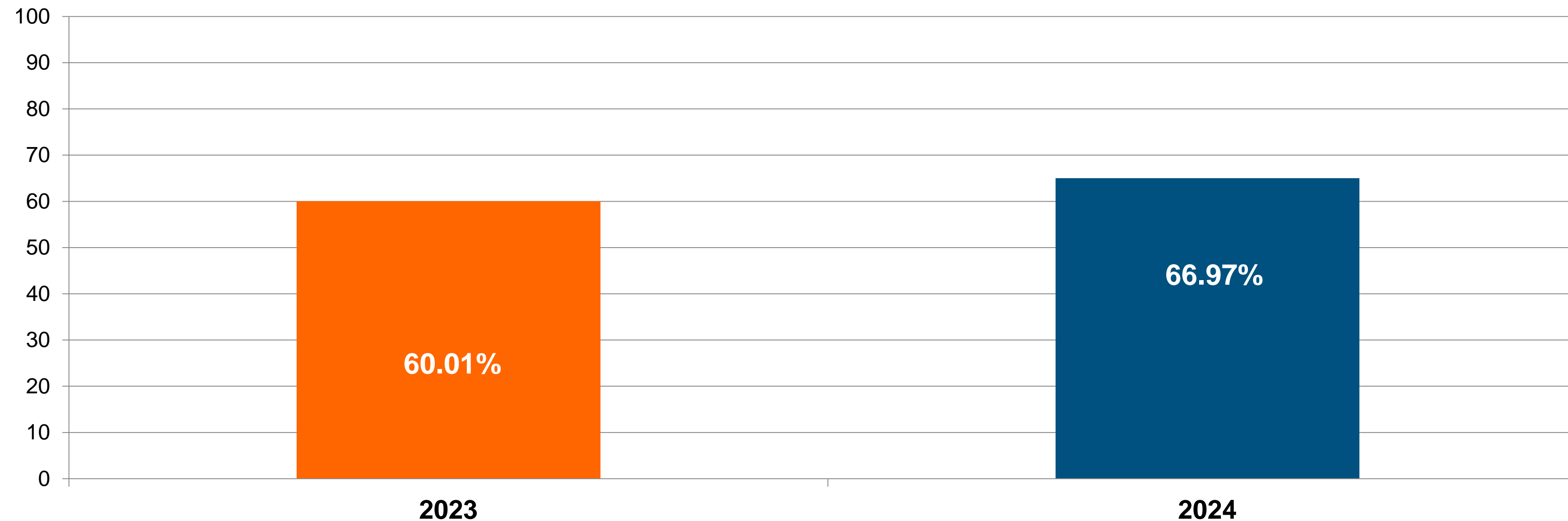
Aunque se tiene la disponibilidad de la vacuna, se realiza la pesquisa de esquemas pendientes en el sector educativo, sin mucha participación de padres de familia, se seguirán implementando estrategias para lograr mayor cobertura

Fuente: Cubo consolidado de SINBA  
Enero-Diciembre 23/2024\* nov preliminar

# Vacunación

Enero a Diciembre 2023 / 2024\*

Esquemas Básicos Completos 4 años de edad SESEQ



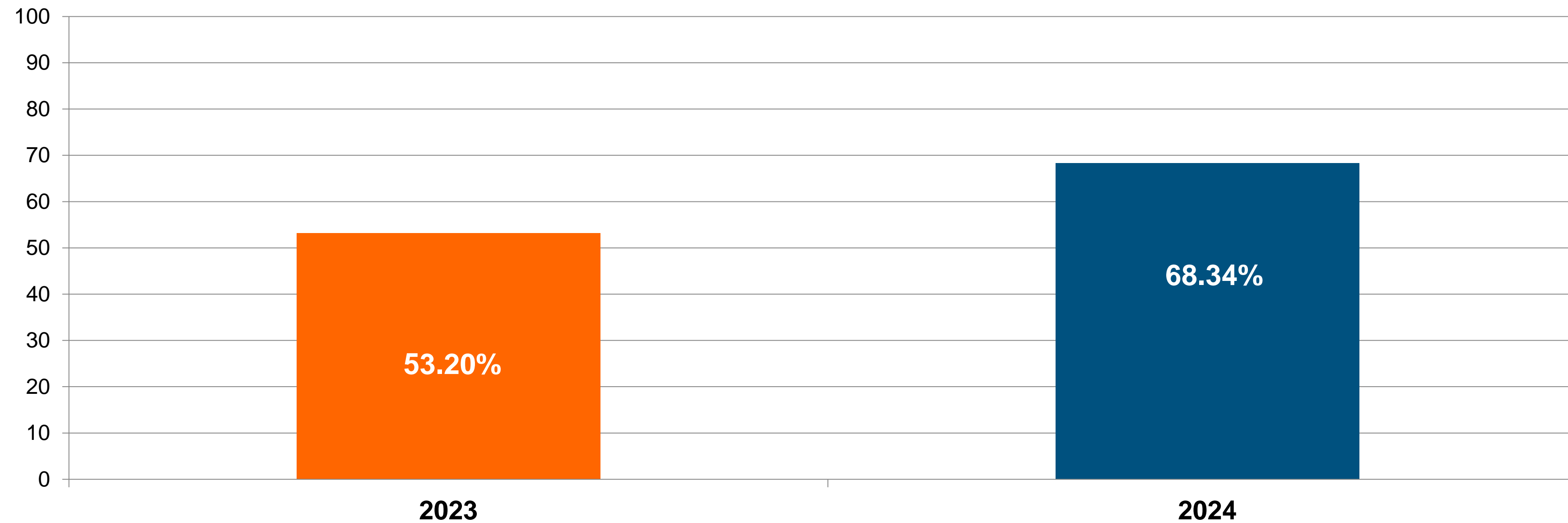
En el 2024 gracias a las actividades intra y extra muros impulsadas se ha aumentado la cobertura de vacunación.

Fuente: Cubo consolidado de SINBA  
Enero-Diciembre 23/2024\* nov preliminar

# Vacunación

Enero a Diciembre 2023 / 2024\*

Esquemas Básicos Completos 6 años de edad SESEQ



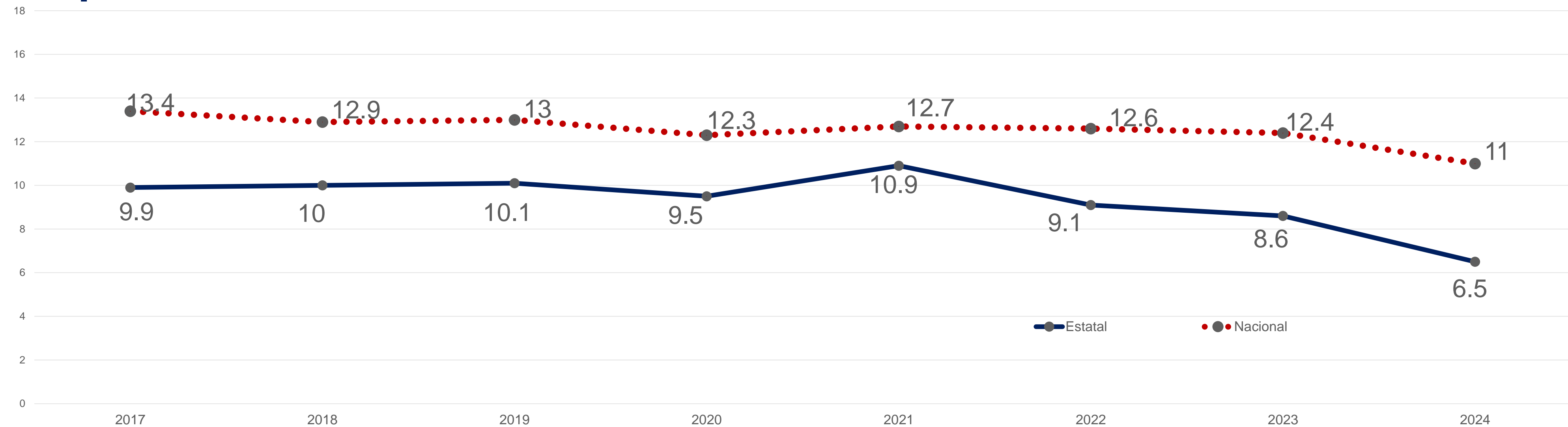
En el 2024 gracias a las actividades intra y extra muros impulsadas se ha aumentado la cobertura de vacunación.

Fuente: Cubo consolidado de SINBA  
Enero-Diciembre 23/2024\* nov preliminar

# Mortalidad Infantil y Cáncer en la Infancia y Adolescencia

# Mortalidad Infantil

## Comportamiento de la tasa de Mortalidad en menores de 1 año 2017-2024\*



Esta gráfica se elabora anualmente

### Número de defunciones por año nacional y estatal

	2017	2018	2019	2020	2021	2022	2023	2024
Nacional	29,189	26,548	26,600	23,100	23,941	23,520*	23,730	23,950*
Tasa	13.4	12.9	13	12.3	12.7	12.6	12.4	11*
Estat	394	390	379	334	346	349	333	252*
Tasa	9.9	10	10.1	9.5	10.9	9.1	8.6	6.5*

Fuente: Sistema Epidemiológico y Estadístico de las Defunciones (SEED) 2017 –

2023. \*2024 acumulado enero-diciembre preliminar, Tasa x c/1000 NVR

# Mortalidad Infantil

## PRINCIPALES CAUSAS DE MORTALIDAD EN MENORES DE 1 AÑO 2023-2024

	2023 (enero –diciembre)	Total
1	Ciertas afecciones originadas en el período perinatal	167
2	Malformaciones congénitas, deformidades y anomalías cromosómicas	66
3	Accidentes	16
4	Neumonía e influenza	5
5	Enfermedades infecciosas intestinales	4

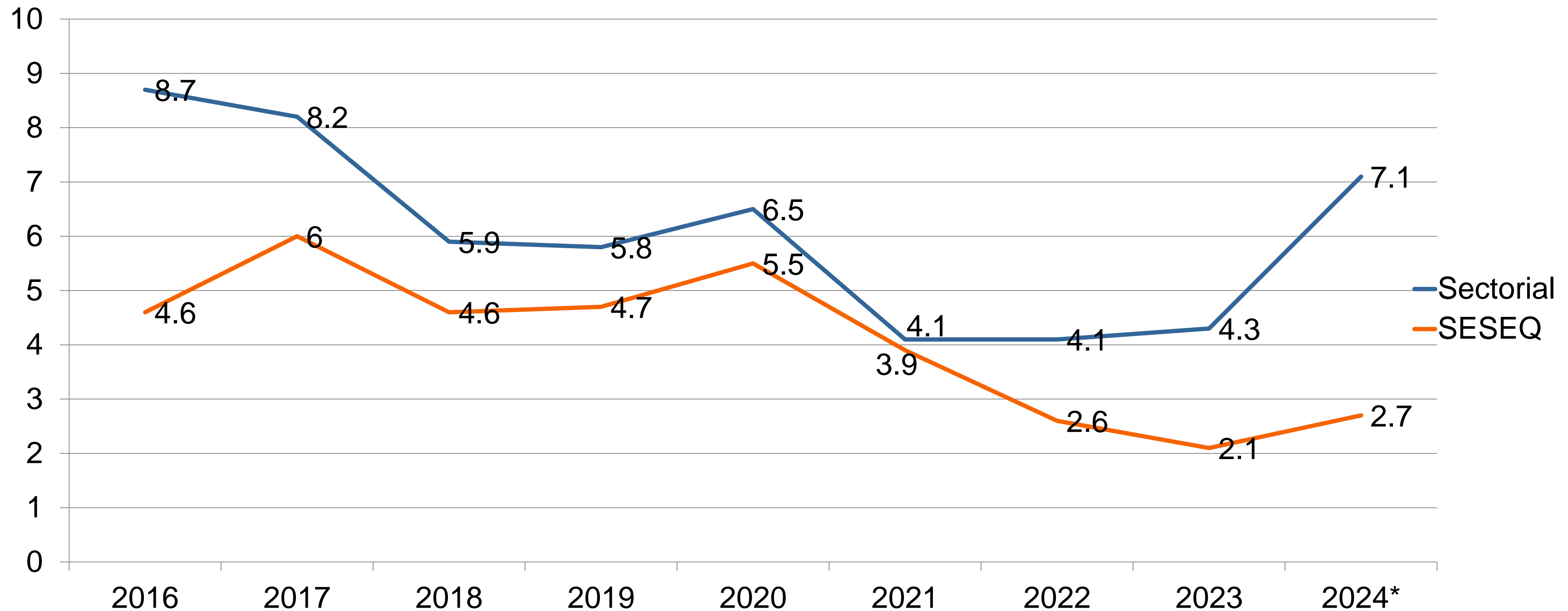
	2024 (enero – diciembre*)	Total
1	Ciertas afecciones originadas en el período perinatal	130
2	Malformaciones congénitas, deformidades y anomalías cromosómicas	60
3	Accidentes	12
4	Enfermedades infecciosas intestinales	3
5	Neumonía e influenza	1

FUENTE: Sistema Epidemiológico y Estadístico de las Defunciones (SEED) ENERO A DICIEMBRE 2023/2024\* preeliminar

# Cáncer en la Infancia y la Adolescencia 2016-2024\*

Mortalidad por Cáncer en menores de 18 años

Esta gráfica se elabora anualmente

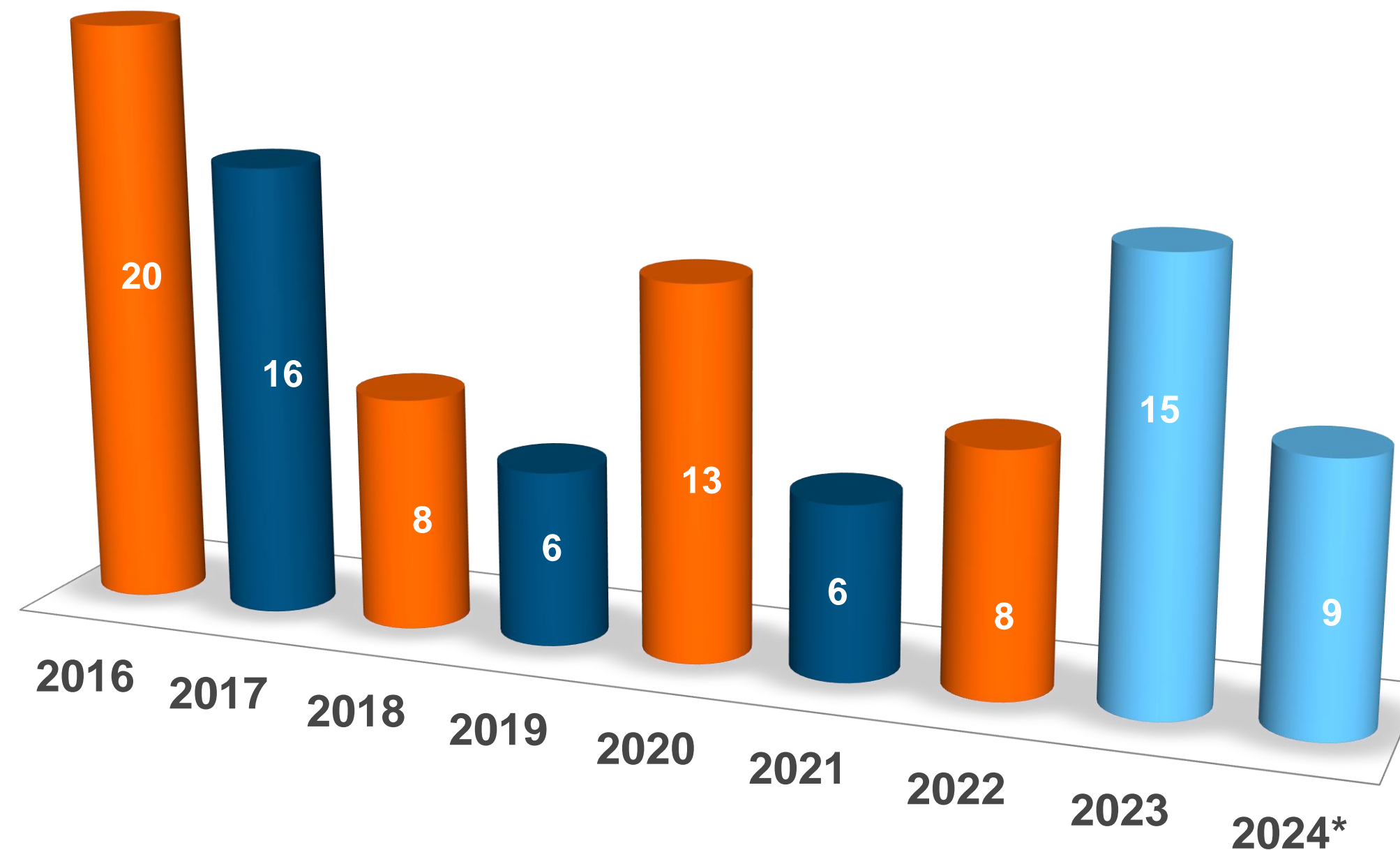


\*La tasa de mortalidad sectorial incrementó debida al número de defunciones que se presentaron en las instituciones que brindan atención a niños y adolescentes con cáncer en el Estado (HITO e IMSS). Las actividades de SESEQ en la prevención del cáncer infantil han permitido la baja en la tasa de mortalidad.

Fuente: Subsistema Epidemiológico y Estadístico de Defunciones (SEED) 2016- 2024 Preliminar\*  
 CONAPO, Registro de Cáncer en Niños, Niñas y Adolescentes (RCNA) 2024.  
 Tasa por 100,000 habitantes

# Cáncer en la Infancia y la Adolescencia

## Tasa de Letalidad por Cáncer en la Infancia y la Adolescencia 2016-2024\*



AÑO	DEFUNCIONES	CASOS NUEVOS
2016	11	54
2017	8	49
2018	4	49
2019	2	30
2020	5	39
2021	3	50
2022	3	36
2023	4	26
2024*	3	33

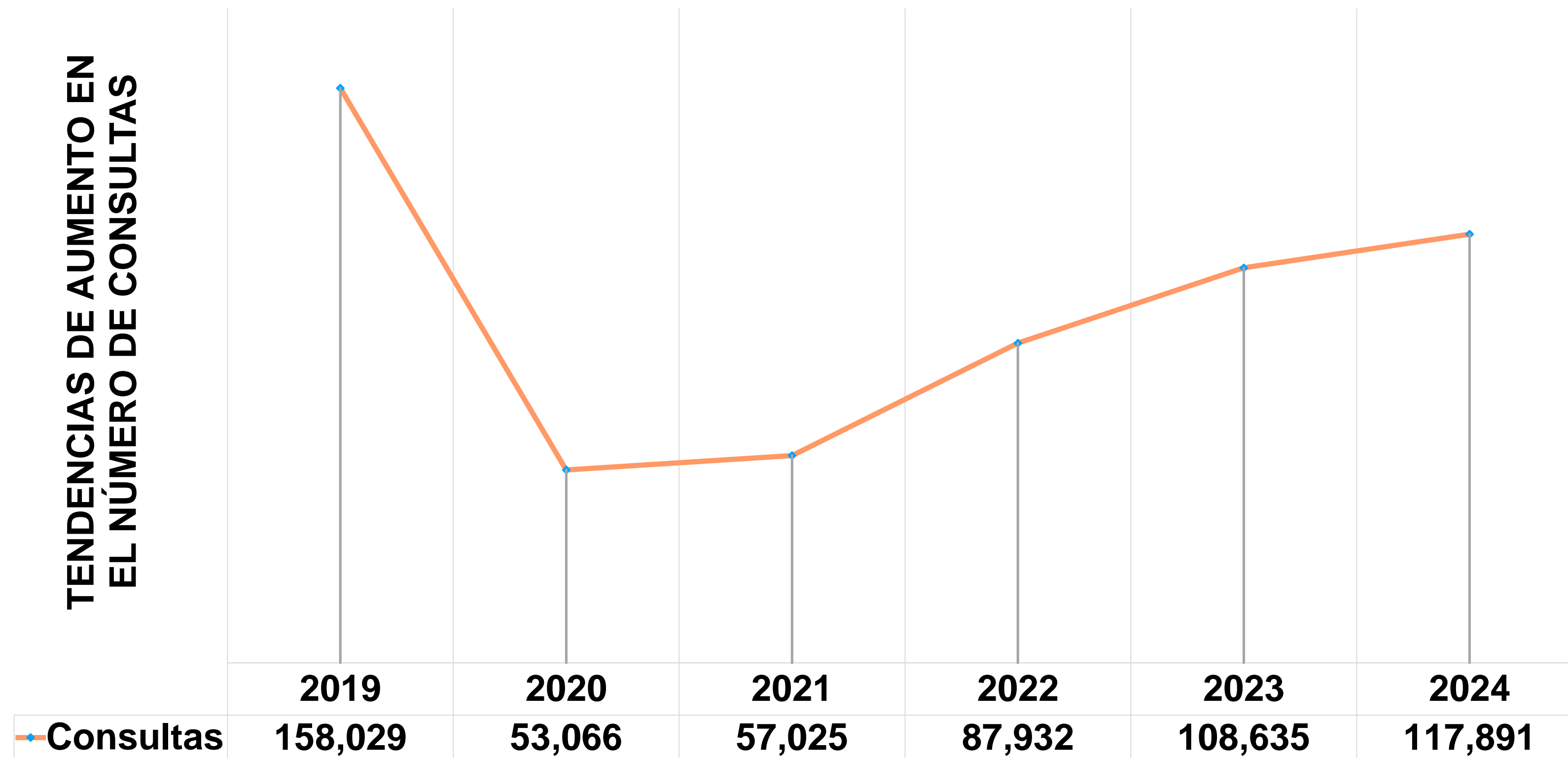
Durante el 2024 el 57.5% de los cánceres que se atendieron en el HENM fue algún tipo de leucemia y el 42.5% tumores sólidos.

Fuente: Registro Hospitalario de Cáncer HENM/ Registro de Cáncer en Niñas, Niños y Adolescentes (RCNA 2016-2024) 2024 corte Diciembre preliminar\*  
Tasa de Letalidad por cada 100 niños, niñas y adolescentes enfermos de Cáncer en tratamiento en el año.

# Departamento de Salud Bucal

## Consultas Odontológicas Centros de Salud SESEQ Enero - Diciembre 2019 - 2024

TENDENCIAS DE AUMENTO EN  
EL NÚMERO DE CONSULTAS



Se obtuvo un incremento gradual superando el número de consultas del periodo previo en 2023 con un aumento porcentual de 8.5%.

# Productividad de Salud Bucal Jurisdiccional/Estatal SESEQ

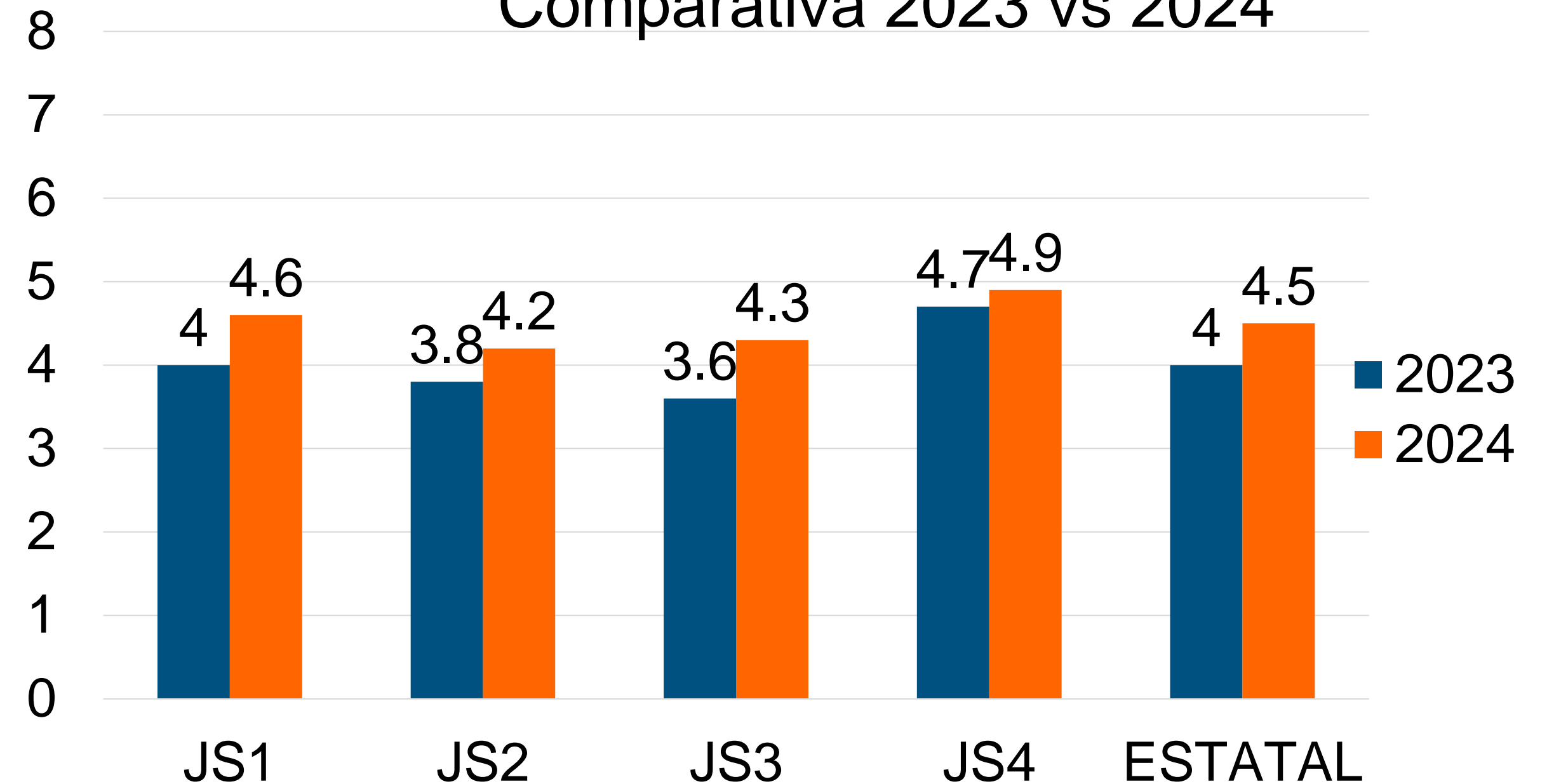
Enero - Diciembre 2024

**Meta:**

8 consultas por día por unidad dental.



Comparativa 2023 vs 2024



FUENTE: SIS acumulado Enero – Diciembre 2024 (Preliminar)

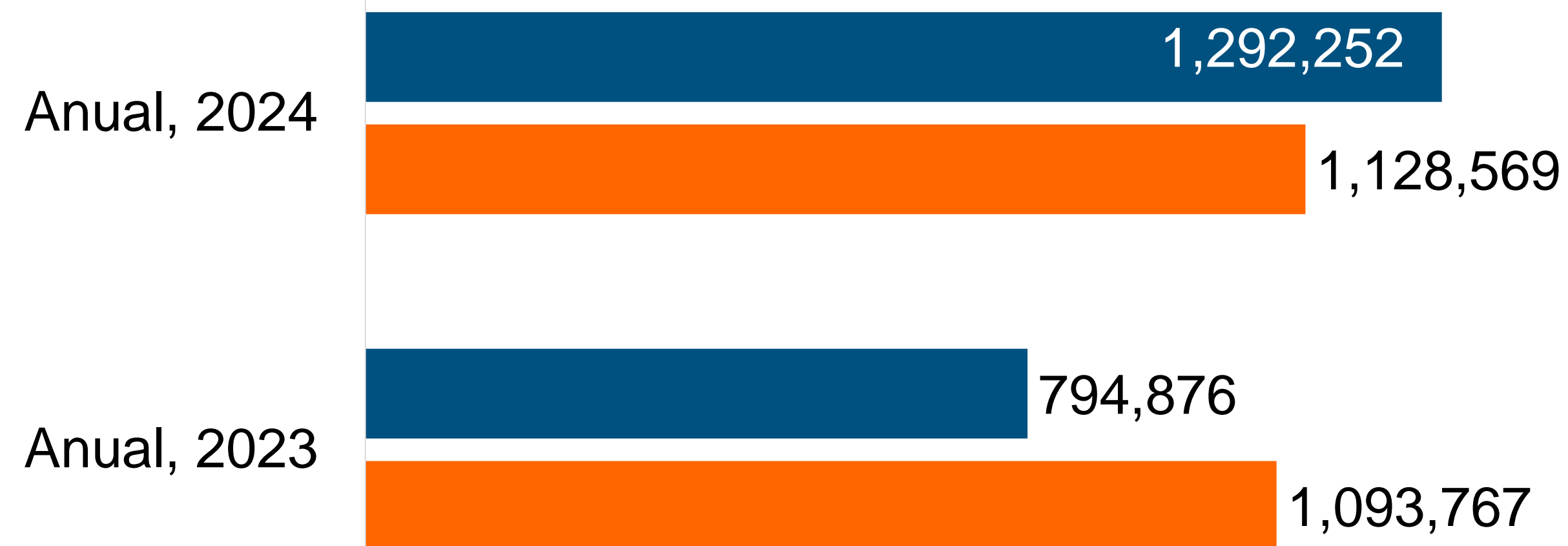
# Actividades Preventivas Extramuros - SESEQ

Enero - Diciembre 2023 – 2024

Comparativa 2023 vs 2024

■ Meta ■ Logro

Avance:  
87.3%



En el 2023 se rebaso la meta debido a la colaboración con USEBQ

Durante el 2024, en tercer trimestre no se llegó a la meta por las restricciones de la veda electoral

FUENTE: SIS acumulado Enero - Diciembre 2024 (Preliminar)

# Estrategia de Promoción de la Salud Escolar

## Estrategia de Promoción en Salud Escolar Enero - Diciembre 2024 SESEQ

JURISDICCIÓN SANITARIA	NO. DE ESCUELAS
Jurisdicción Sanitaria No. 1. Querétaro.	12 Escuelas (10 Educación Básica, 1 Medio Superior CETis 16 y 1 Superior ITQ)
Jurisdicción Sanitaria No. 2. San Juan del Río.	15 Escuelas (Educación Básica)
Jurisdicción Sanitaria No. 3. Cadereyta.	15 Escuelas (Educación Básica)
Jurisdicción Sanitaria No. 4. Jalpan de Serra.	14 Escuelas (Educación Básica)
<b>Total</b>	<b>56 Escuelas</b>

Para el año 2024 se han completado las actividades para Certificar 56 Escuelas como Promotoras de la Salud.

Población Escolar Beneficiada: 10,929

Población Docente Beneficiada: 687



FUENTE: SIS/SINBA ENERO- DICIEMBRE 2024.

# Estrategia de Entornos, Ciudades, Comunidades y Municipios Promotores de la Salud

# Estrategia de Entornos, Ciudades, Comunidades y Municipios Promotores de la Salud SESEQ Enero – Diciembre 2024

## Indicadores 2024

Comunidades Certificadas como Promotoras de la Salud

**Meta: 12**

**Logro: 12**

Entornos Certificados como Favorables para la Salud


**Meta: 20**

**Logro: 18**

Municipios Certificados como Promotores de la Salud

**Meta: 16**



**Logro: 14**



# Estrategias de Promoción de Estilos de Vida y Entornos Laborales Saludables.

## Estrategias de Promoción de Estilos de Vida y Entornos Laborales Saludables SESEQ Enero – Diciembre 2024


INDICADOR OPERATIVO	META 2023	LOGRO 2023	META 2024	LOGRO 2024
Porcentaje de entornos laborales intervenidos con acciones de promoción de la salud. - <b>Unidad de Medida: Entornos laborales Intervenidos.</b>	257	154 (60%)	160	141 (88%)



# Estrategias de Promoción de Estilos de Vida y Entornos Laborales Saludables SESEQ

## Enero – Diciembre 2024

INDICADOR OPERATIVO	META 2023	LOGRO 2023	META 2024	LOGRO 2024
Porcentaje de población estatal que recibió servicios de promoción de la salud para mejoría en sus estilos de vida y entornos clave de desarrollo. - <b>Unidad de Medida: Población Intervenido.</b>	<b>177,925</b>	<b>193754 (109%)</b> <b>Mujeres: 141857</b> <b>Hombres: 51897</b>	<b>177,925</b>	<b>150361 (84.5%)</b> <b>Mujeres: 112732</b> <b>Hombres: 37629</b>



FUENTE: SIS/SINBA ENERO- DIC. 2024.  
 INFORME MENSUAL ESTATAL DEL PROGRAMA ENE- DIC 2024

# Primer Nivel de Atención en Salud

## Consultas Otorgadas Comparativo 2023 – 2024 Enero– Diciembre

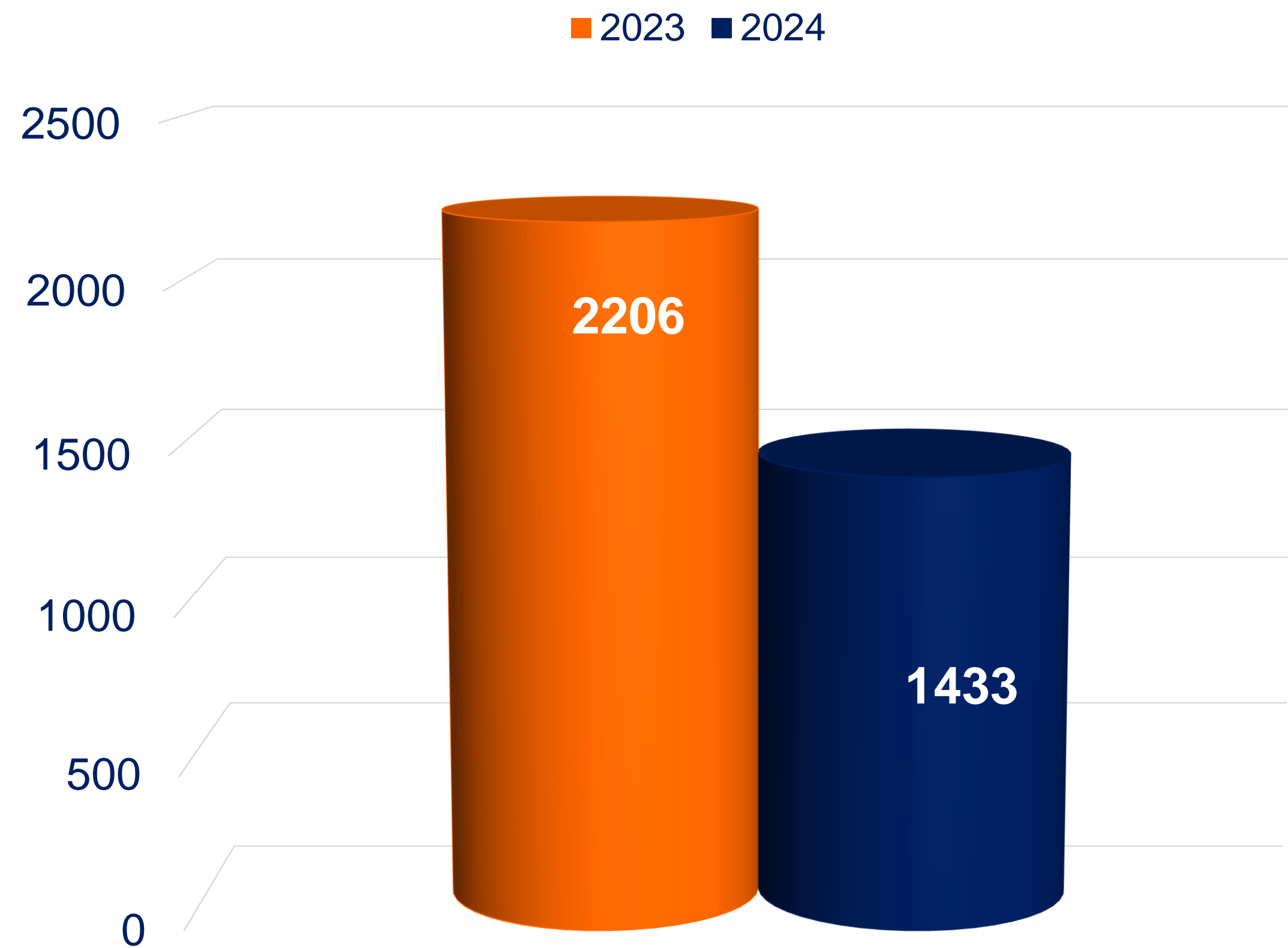
Jurisdicciones	2023	2024	Diferencia
Querétaro	326,552	318,763	-2%
San Juan del Río	236,987	221,227	-7%
Cadereyta de Montes	215,732	184,044	-15%
Jalpan de Serra	127,012	130,514	3%
<b>ESTATAL</b>	<b>906,283</b>	<b>854,548</b>	<b>-6%</b>

Fuente

[http://sinba08.salud.gob.mx/cubos/cubosis2023\\_sinba.htm](http://sinba08.salud.gob.mx/cubos/cubosis2023_sinba.htm)

[http://sinba08.salud.gob.mx/cubos/cubosis2024\\_sinba.htm](http://sinba08.salud.gob.mx/cubos/cubosis2024_sinba.htm)

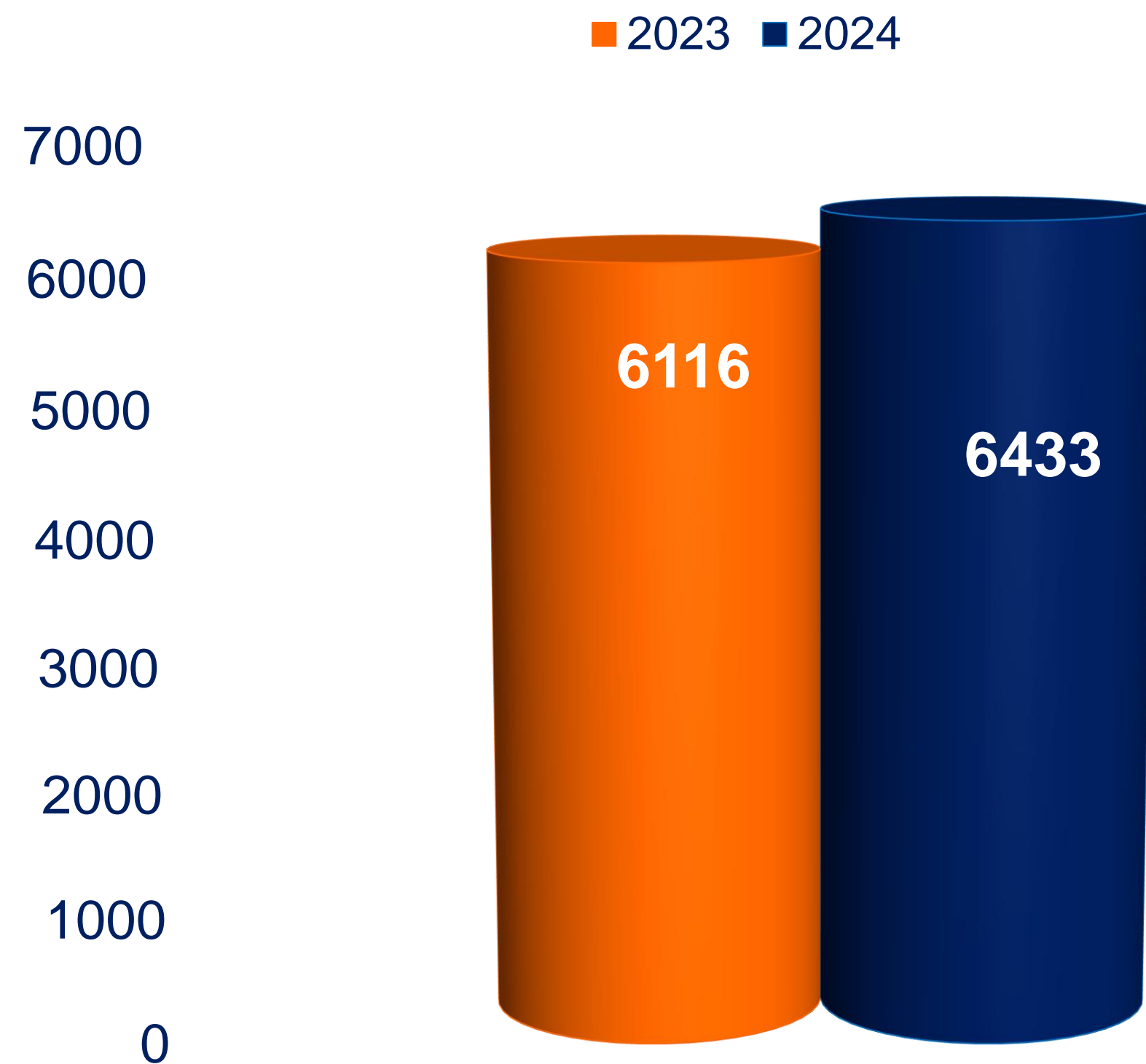
## Personal capacitado en Interculturalidad en Salud y Medicina Tradicional y Parto Humanizado durante, 2023 y 2024 Enero - diciembre



\*El número de personal capacitado tuvo un **decremento del 35.04 %** en el año 2024 con respecto al año 2023, sin embargo este porcentaje corresponde al personal que perdía vigencia el curso.

Fuente: Listas de asistencia del Programa

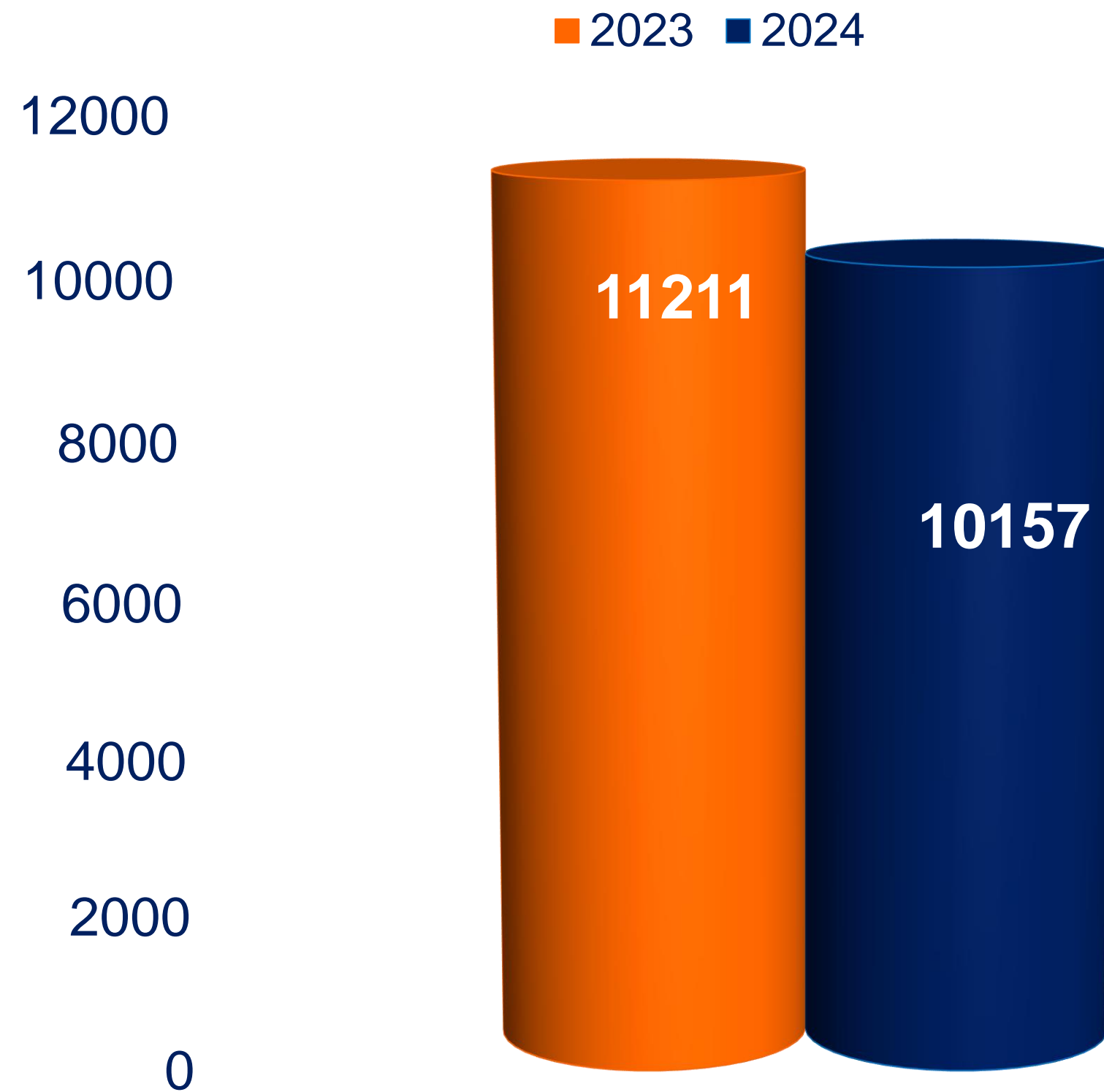
## Consultas de Medicina Tradicional 2023 - 2024 Enero - diciembre



AÑO	PARTERA	HUESERO	CURANDERO /TEMAZCAL
2023	2487	2548	1081
2024	2120	2984	1329

Fuente: SIS 2023 – Repositorio  
SIS 2024– Repositorio

## Consultas de Medicina Complementaria, 2023 - 2024 Enero - diciembre



### Servicios

- Acupuntura
- Fitoterapia Clínica
- Qi Gong
- Apoyo en Rehabilitación
- Salud Emocional

### Unidades Interculturales

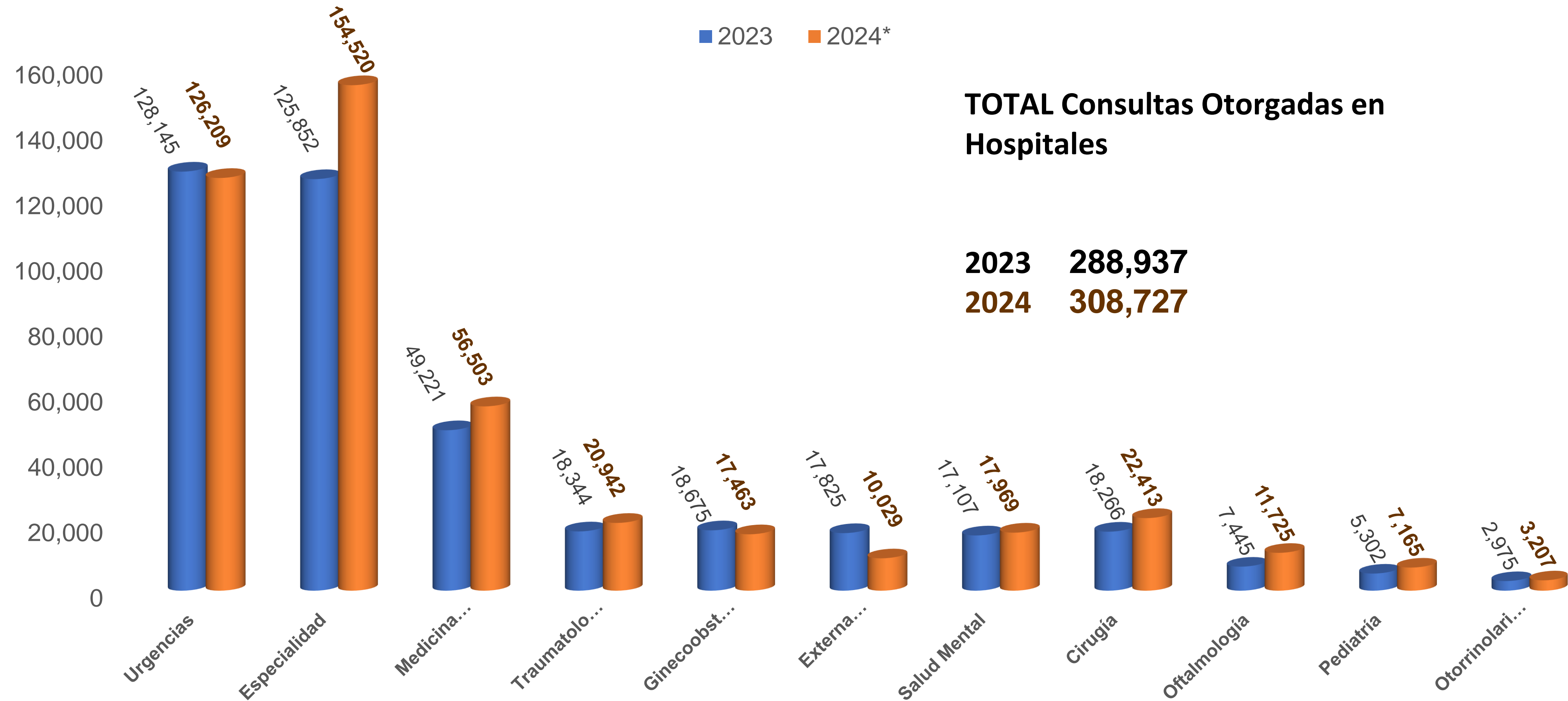
- Cessa Amealco
- Cessa Tolimán
- CSU Cadereyta.
- C.S. Bernal.
- C.S. Villaprogreso.
- C.S. Maconí
- Hospital General de San Juan del Río
- Hospital General de Cadereyta
- Hospital General de Jalpan
- C.S San Joaquín



\*El número de consultas de **medicinas complementarias** presento un **decremento del 9.4 % en el 2024** con respecto al año 2023, esto se debe a un subregistro en los primeros meses del año.

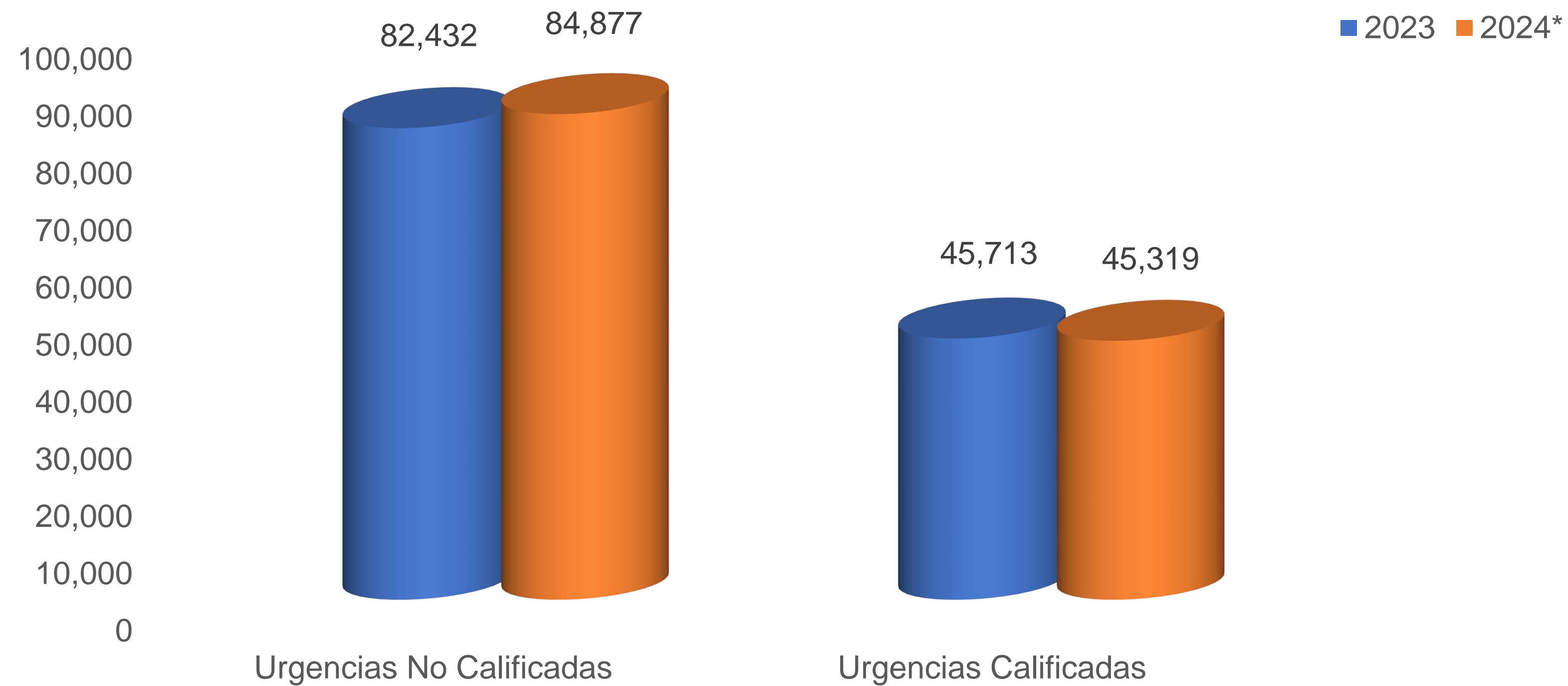
# Servicios Médicos Hospitalarios

## Consultas Otorgadas en Hospitales



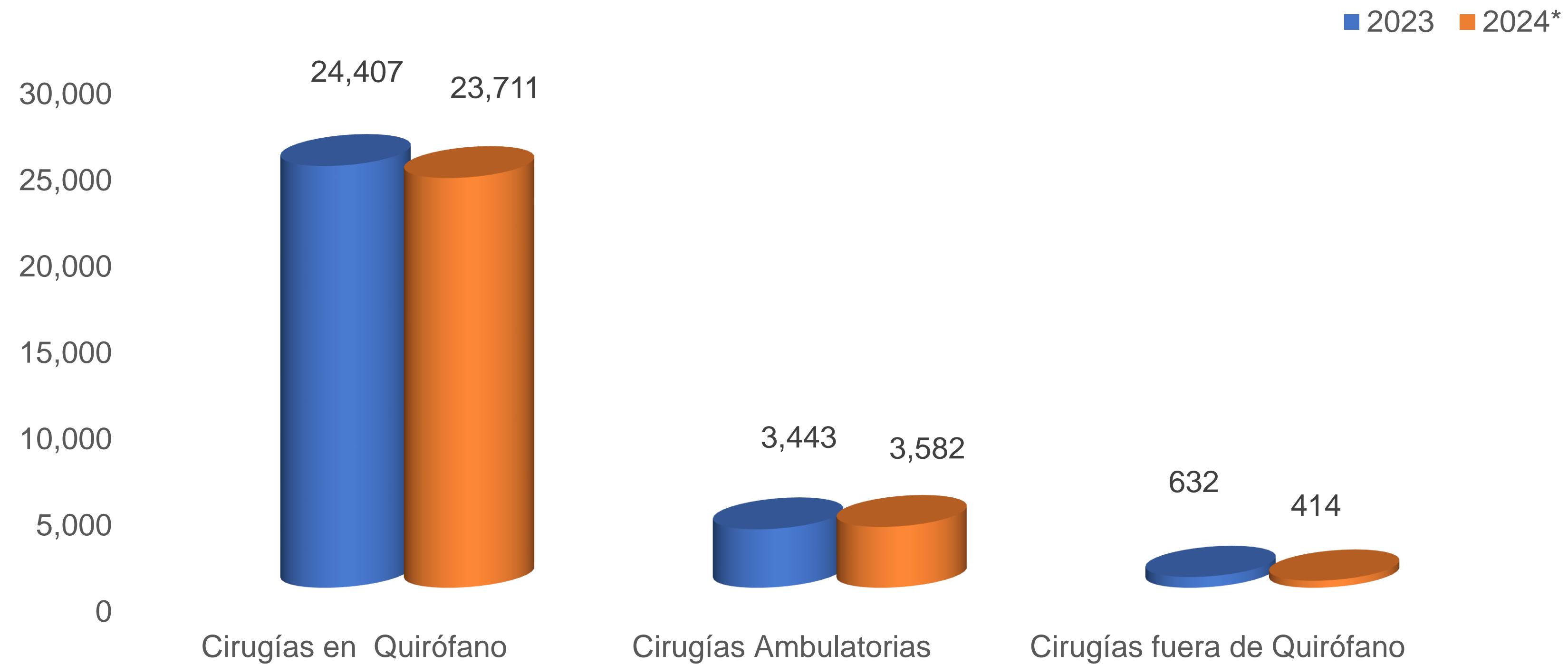
Fuente: Repositorio del Departamento de Estadística, SESEQ, 2023 - 2024

## Atenciones en Urgencias



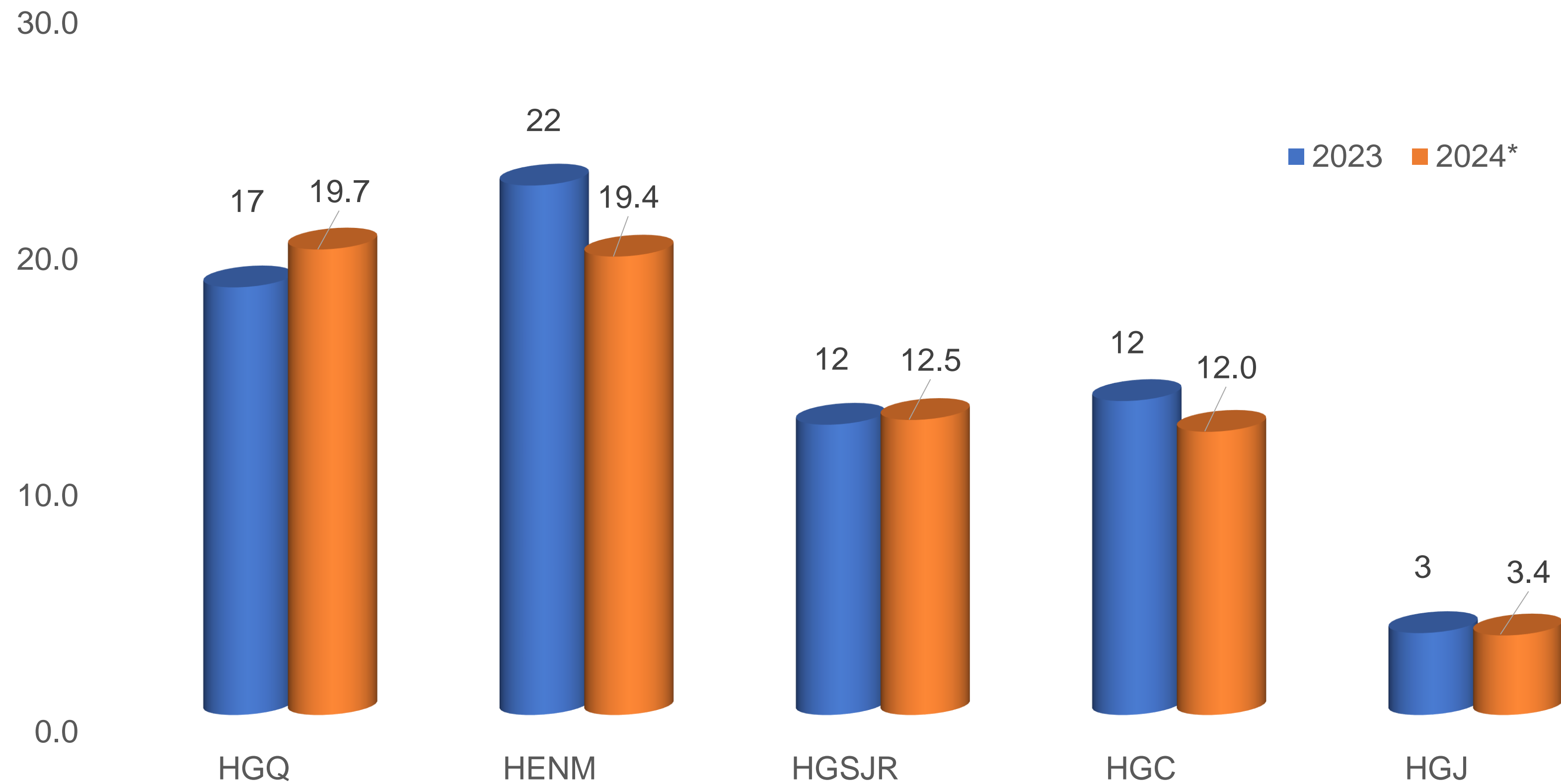
Fuente: Repositorio del Departamento de Estadística, SESEQ, 2023 - 2024

## Cirugías realizadas



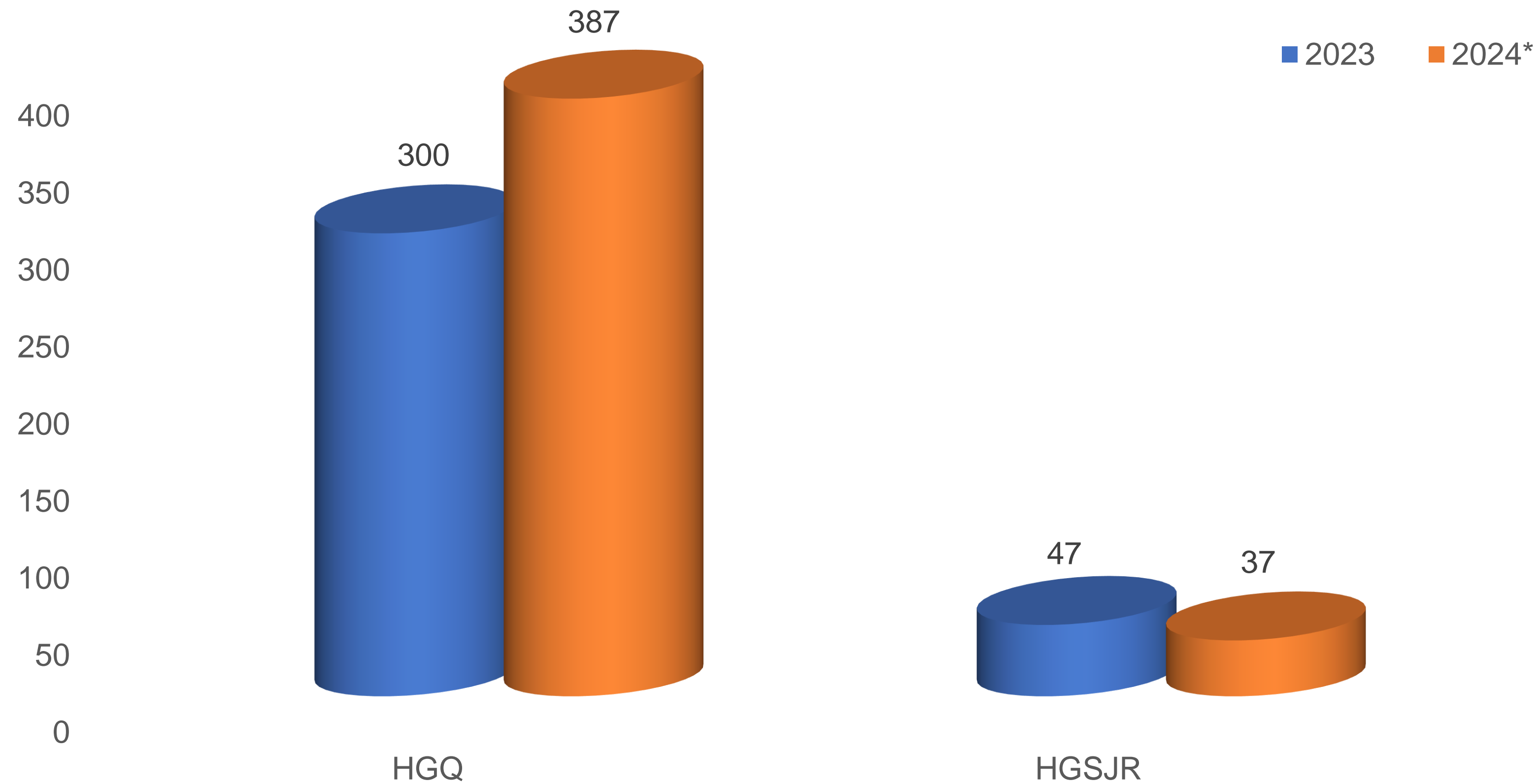
Fuente: Repositorio del Departamento de Estadística, SESEQ, 2023 - 2024

## Promedio diario de intervenciones quirúrgicas



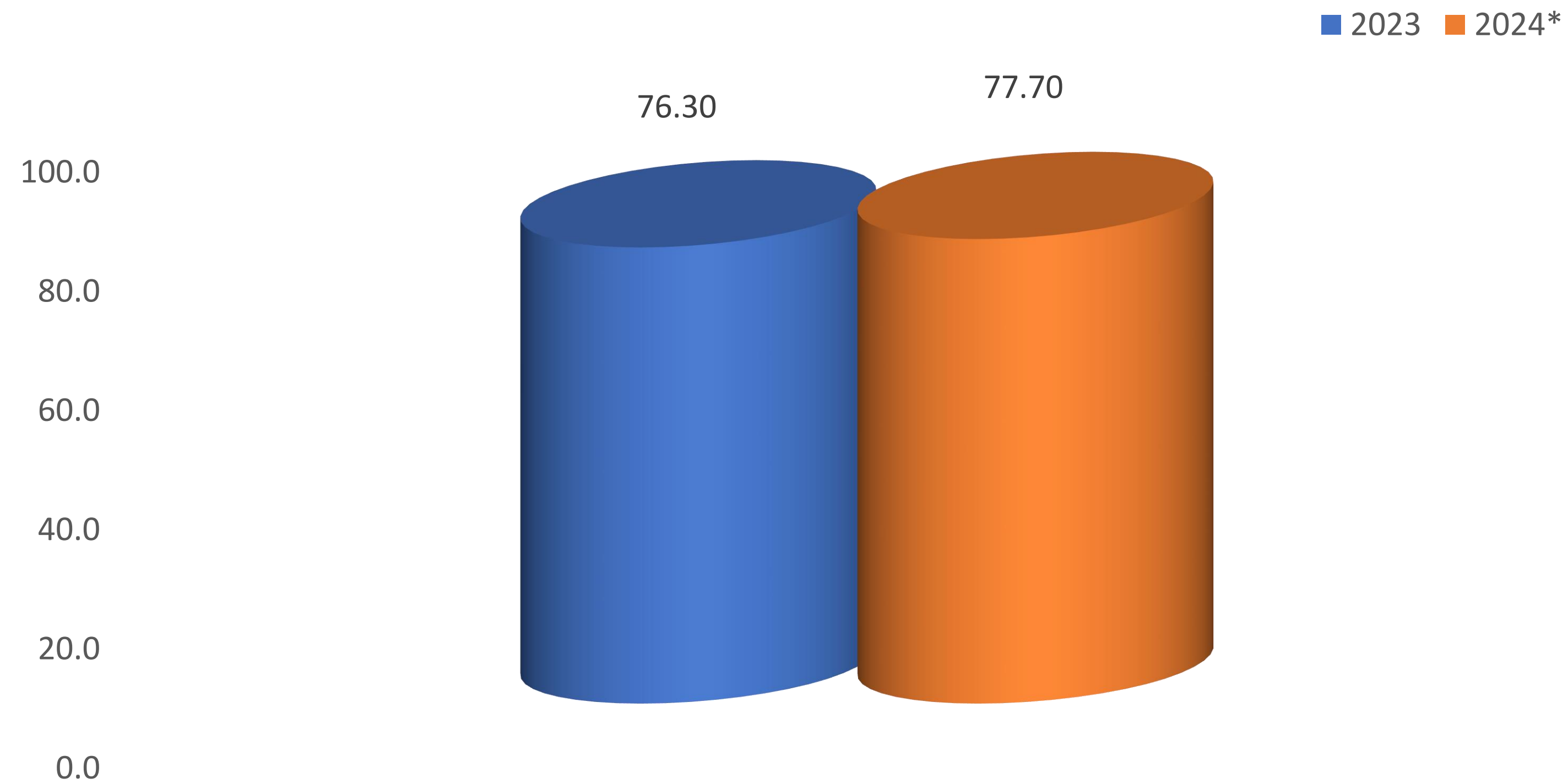
Fuente: Repositorio del Departamento de Estadística, SESEQ, 2023 - 2024

## Cirugías de Catarata



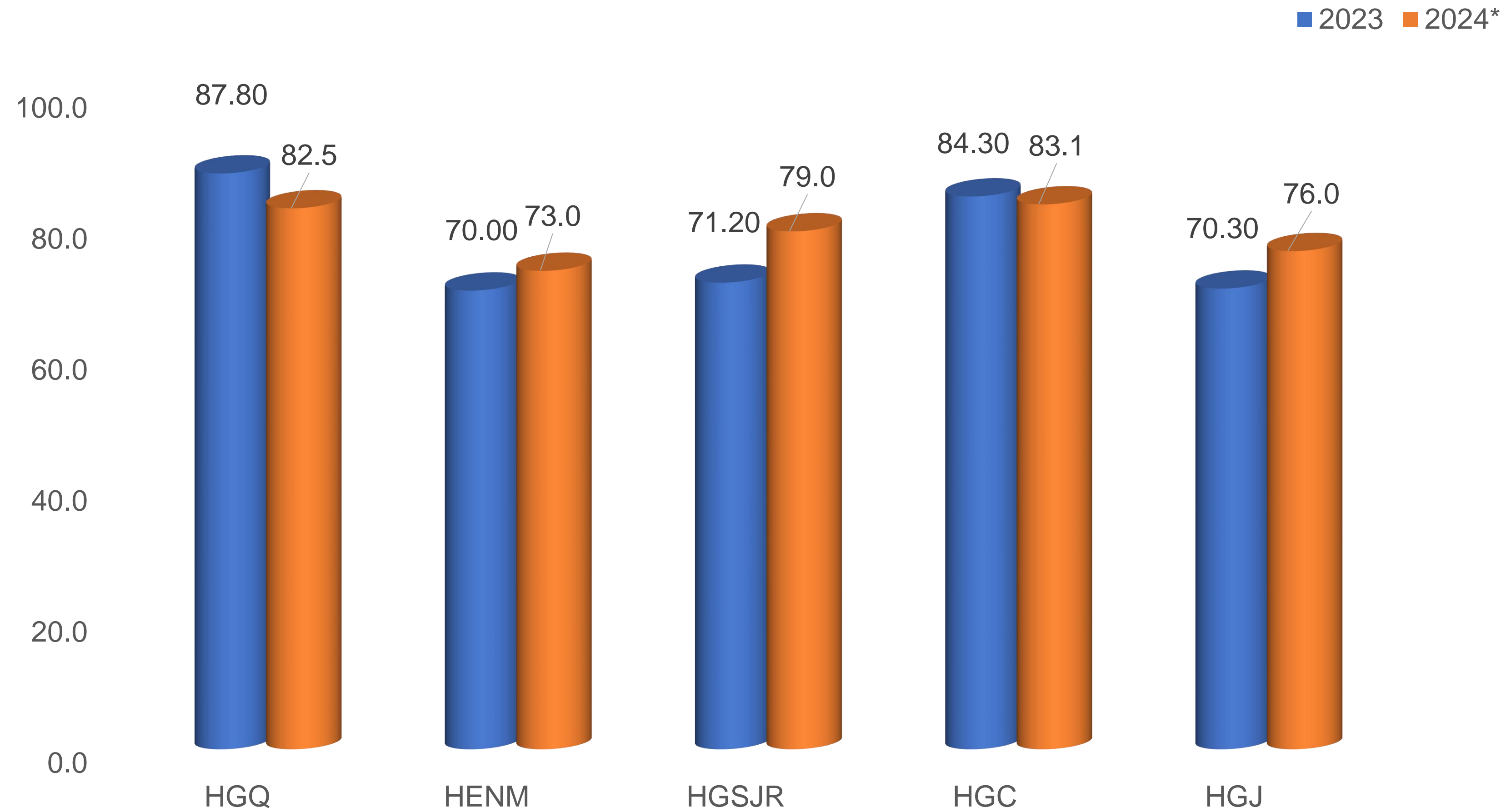
Fuente: Repositorio del Departamento de Estadística, SESEQ , 2023 - 2024

## % de ocupación Hospitalaria



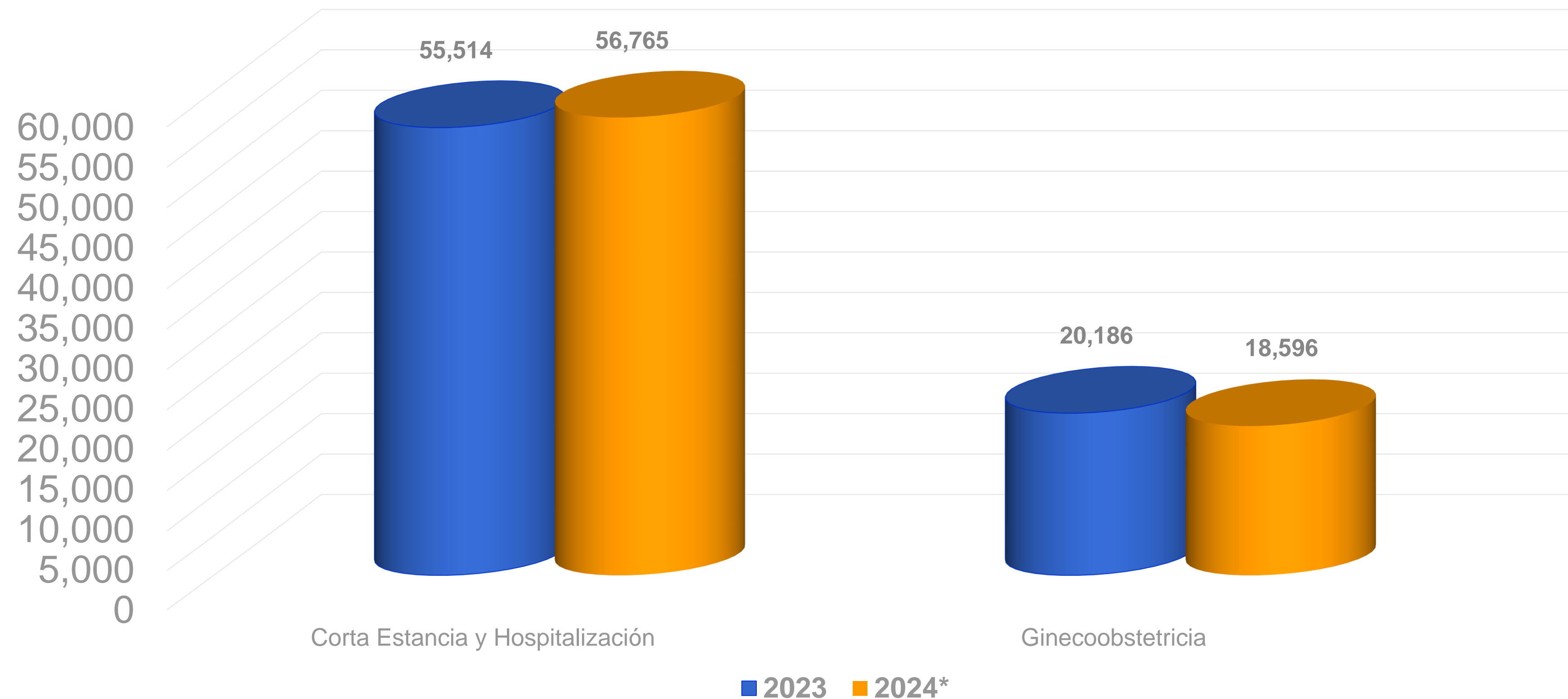
Fuente: Repositorio del Departamento de Estadística, SESEQ , 2023 - 2024

## % de ocupación Hospitalaria



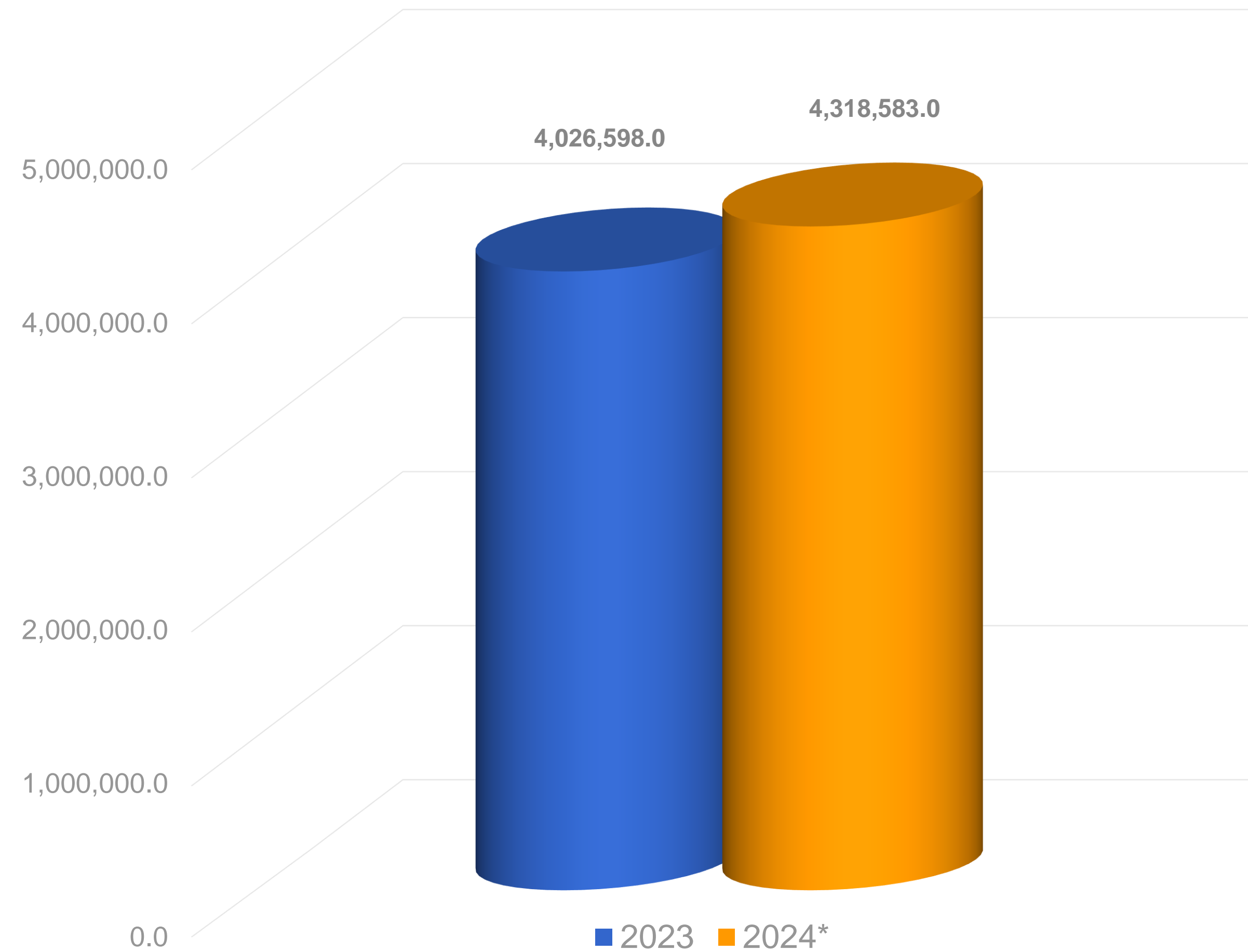
Fuente: Repositorio del Departamento de Estadística, SESEQ , 2023 - 2024

## Total de Egresos



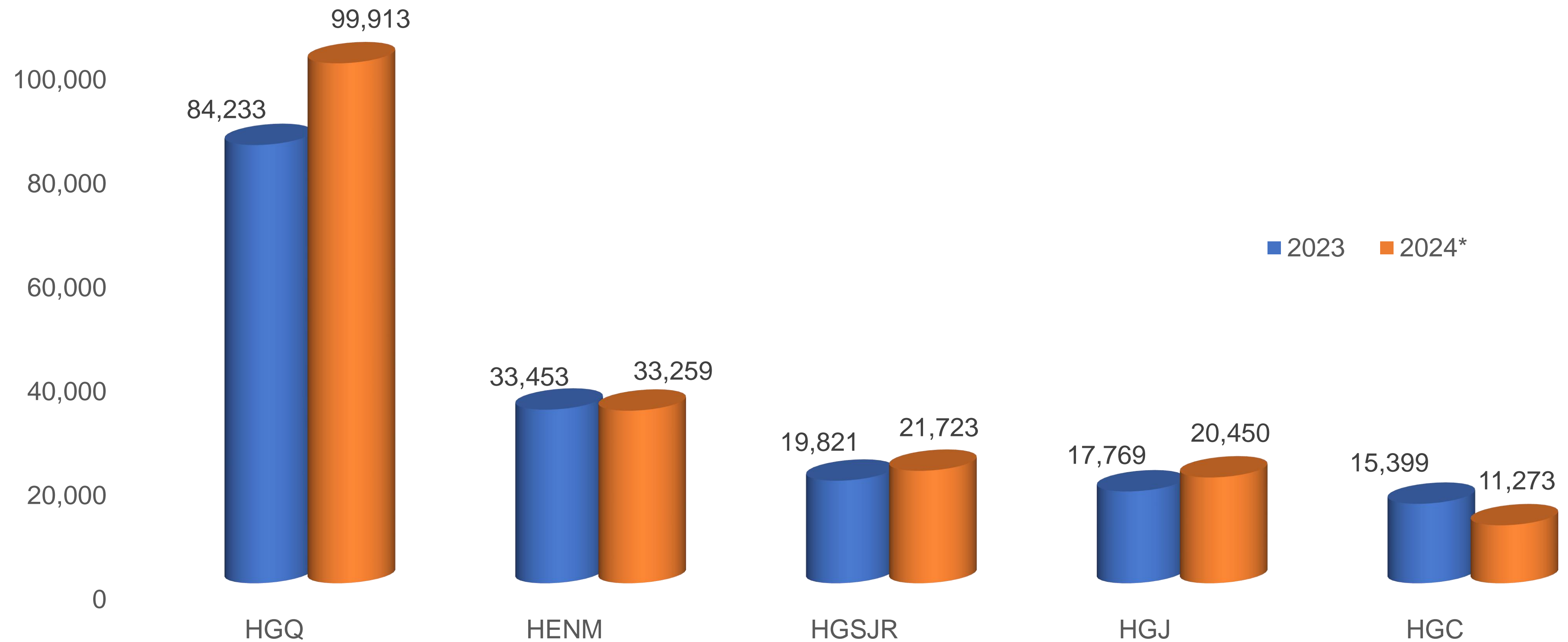
Fuente: Repositorio del Departamento de Estadística, SESEQ, 2023 - 2024

## Estudios de Laboratorio



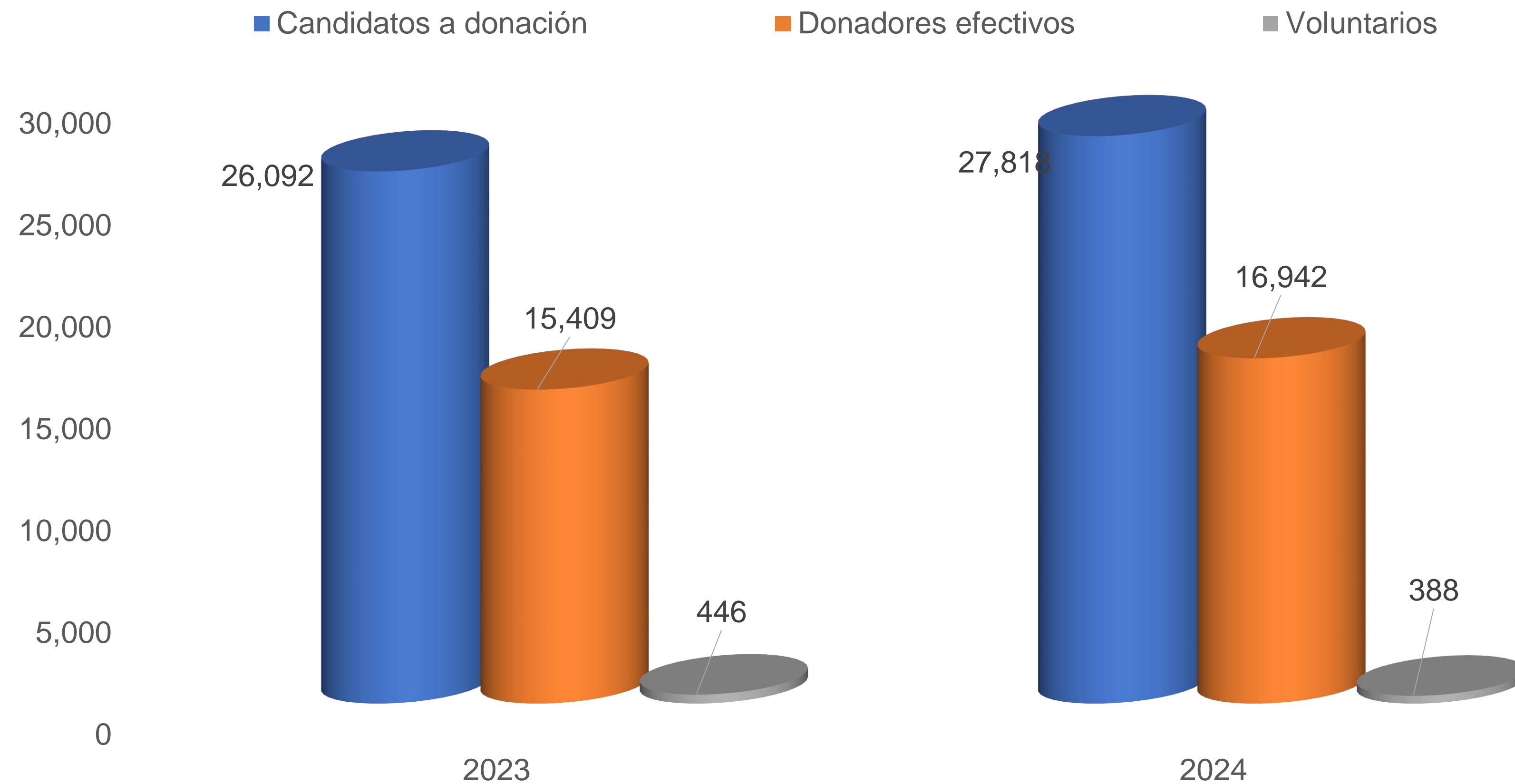
Fuente: Repositorio del Departamento de Estadística, SESEQ , 2023 - 2024

## Servicio de Imagenología



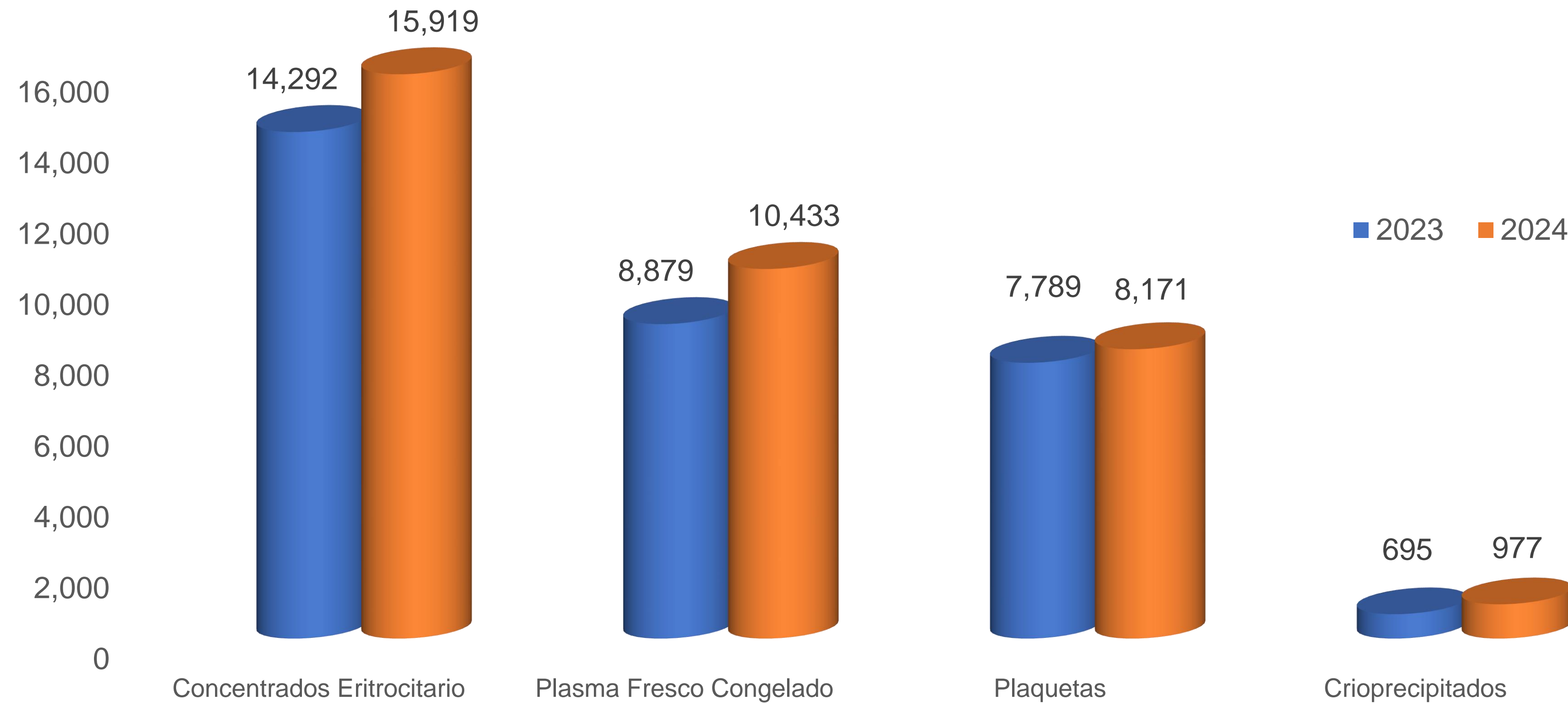
Fuente: Repositorio del Departamento de Estadística, SESEQ , 2023 - 2024

## Centro Estatal de Transfusión Sanguínea Atención a donadores



Fuente: Centro Estatal de Transfusión Sanguínea, SESEQ, 2023 – 2024

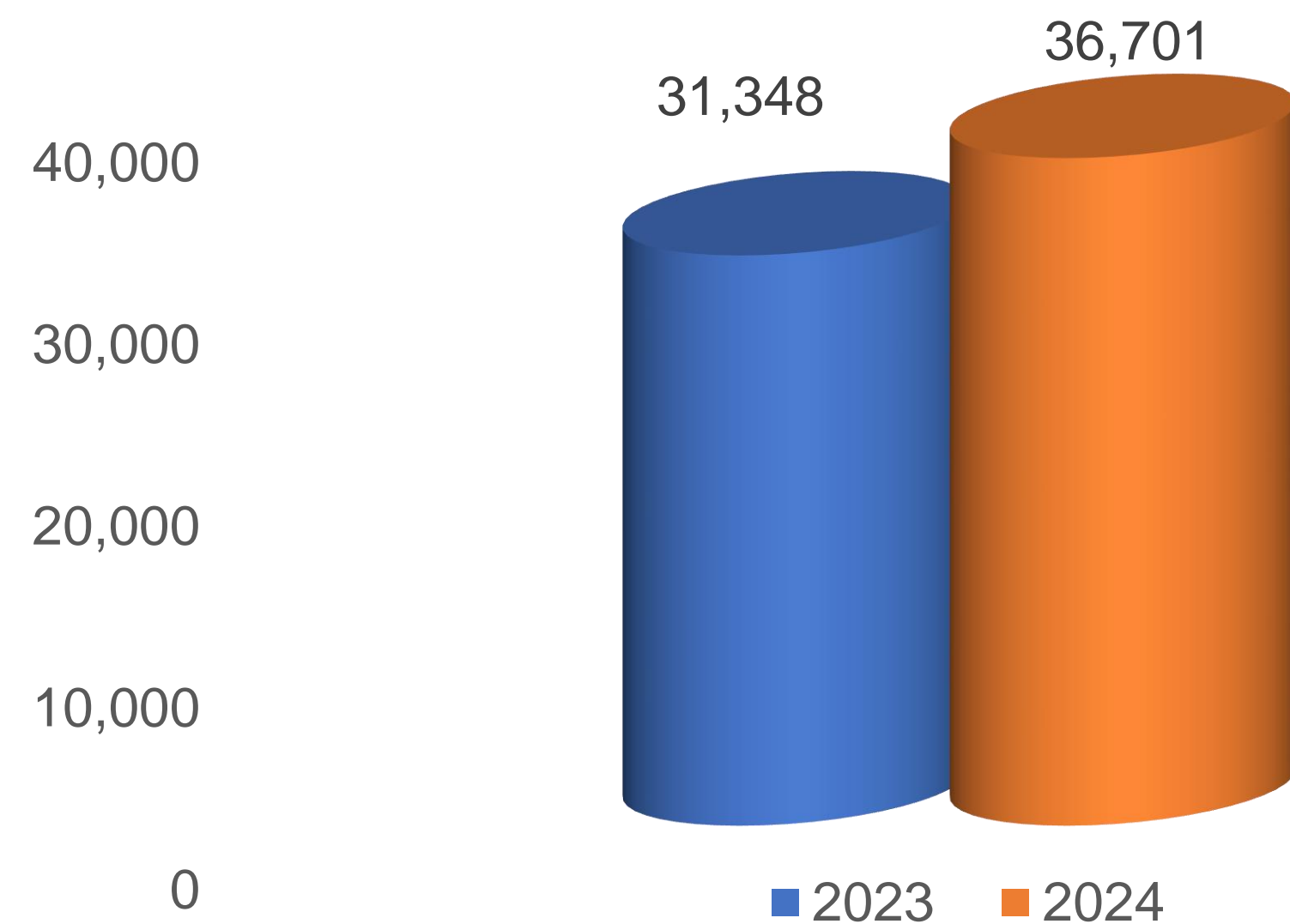
## Centro Estatal de Transfusión Sanguínea



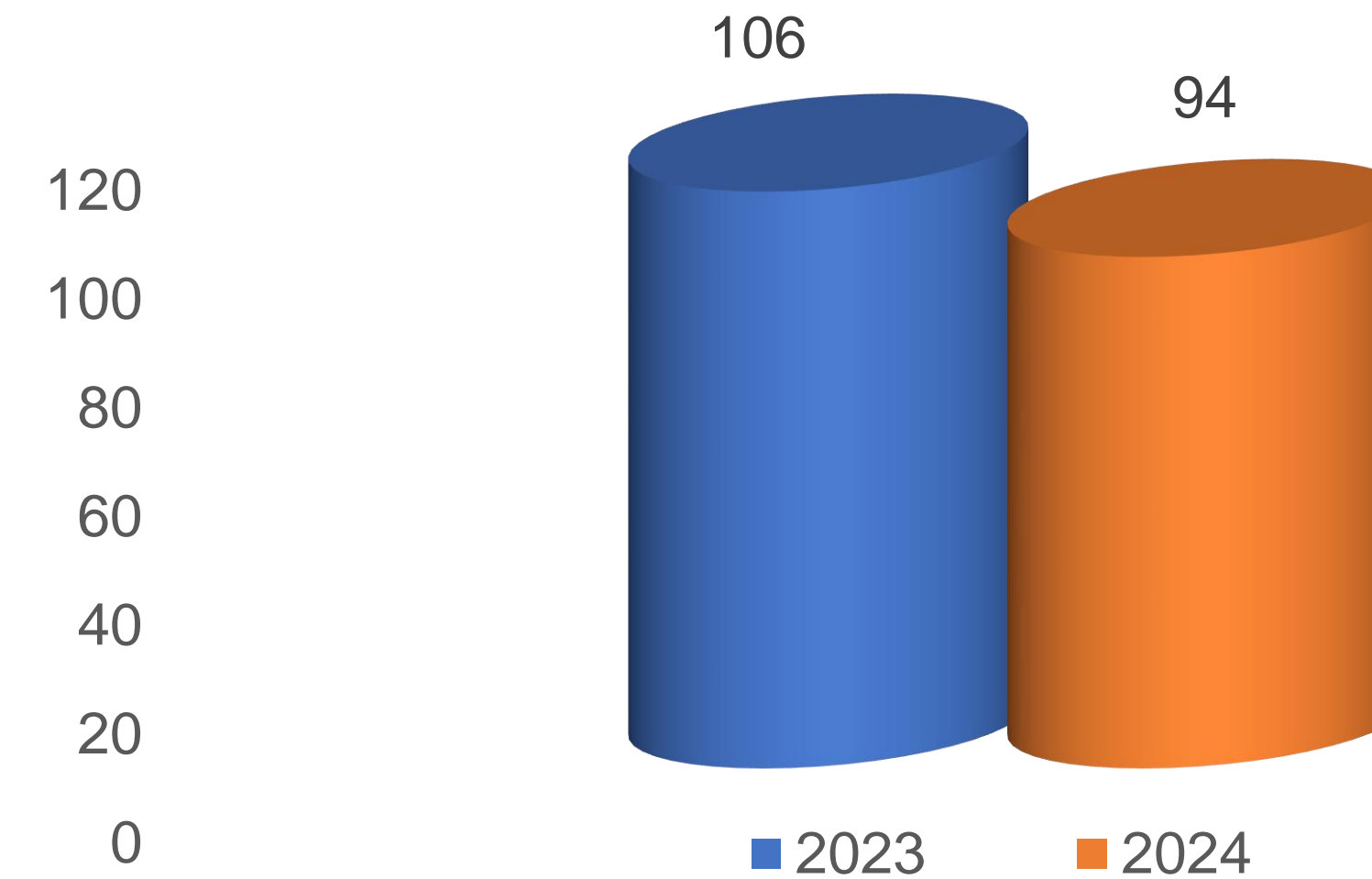
Fuente: Centro Estatal de Transfusión Sanguínea, SESEQ , 2023 – 2024

## Centro Estatal de Salud Mental

Total de Consultas Otorgadas



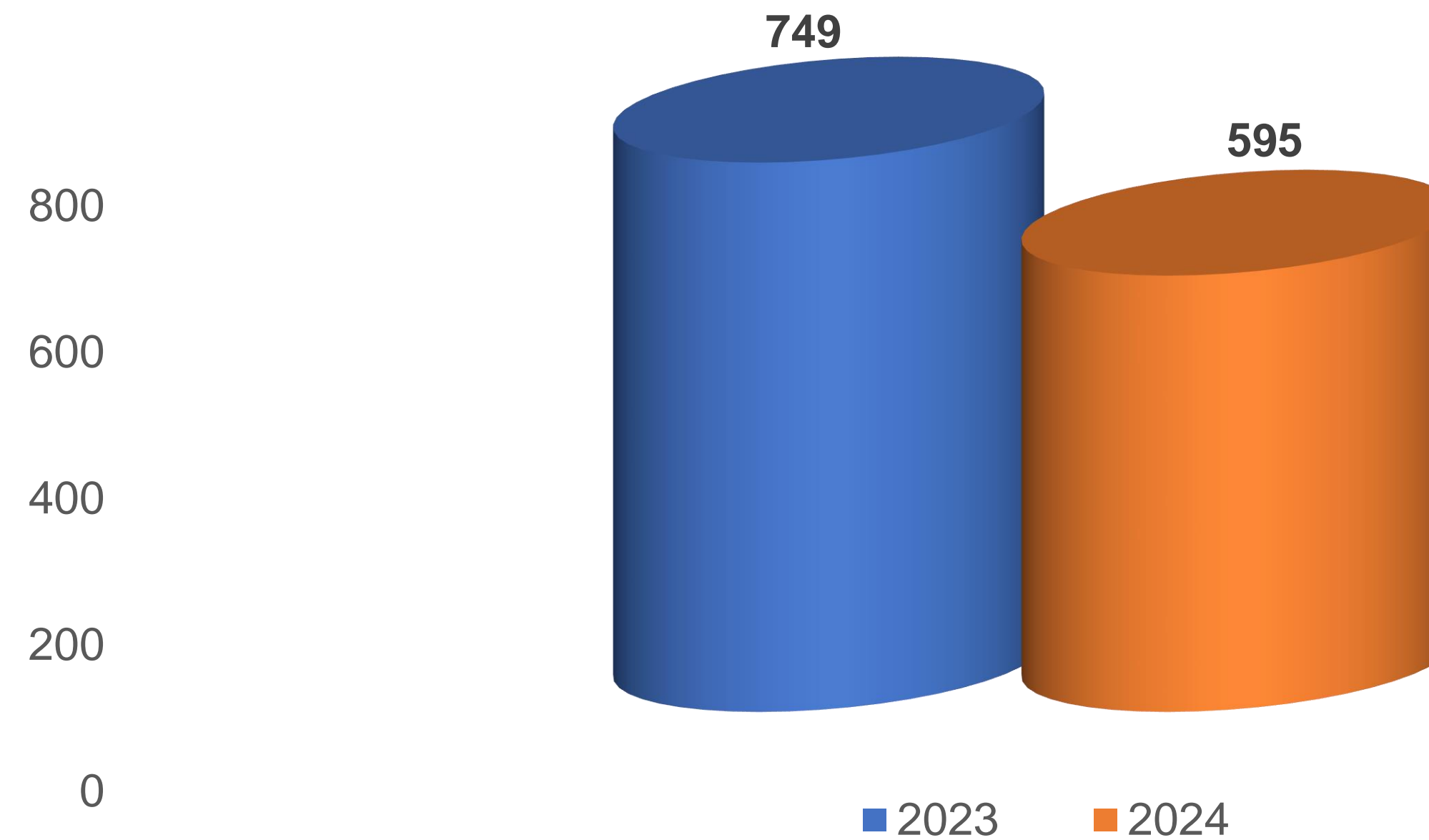
Referencias a Hospitales Psiquiátricos



Fuente: Centro Estatal de Salud Mental, SESEQ ,2023 – 2024

## Centro Estatal de Salud Mental

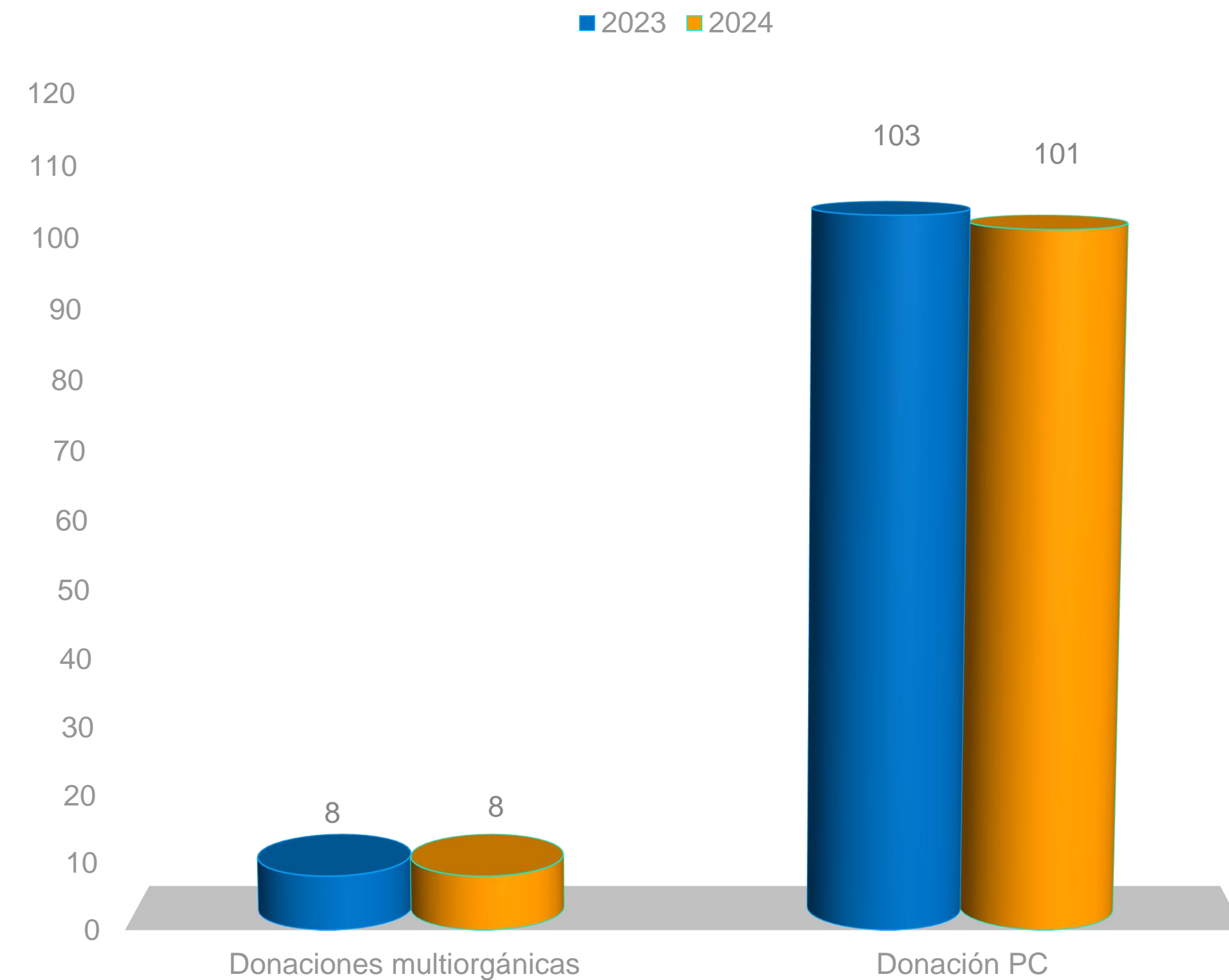
### Riesgo Suicida y Vigilancia Epidemiológica



Fuente: Centro Estatal de Salud Mental, SESEQ , 2023 – 2024

## Departamento de Trasplantes Procuración

Procuración de:	2023	2024
Hueso	102	97
Córnea	65	60
Riñón	8	16
Hígado	0	2
Pulmón (Par)	0	1
<b>Total</b>	<b>175</b>	<b>176</b>



Fuente: Departamento de Trasplantes, SESEQ, 2023 – 2024

## Departamento de Trasplantes

### Trasplantes

Trasplantes de:	2023	2024
Hueso	0	0
Córnea	36	24
Riñón	36	40
Hígado	2	2
Piel	0	0
Corazón	0	0
Pulmón (Par)	0	0
<b>Total</b>	<b>74</b>	<b>66</b>

## Departamento de Trasplantes Injerto óseo

2023	2024
32 pacientes beneficiados	68 pacientes beneficiados

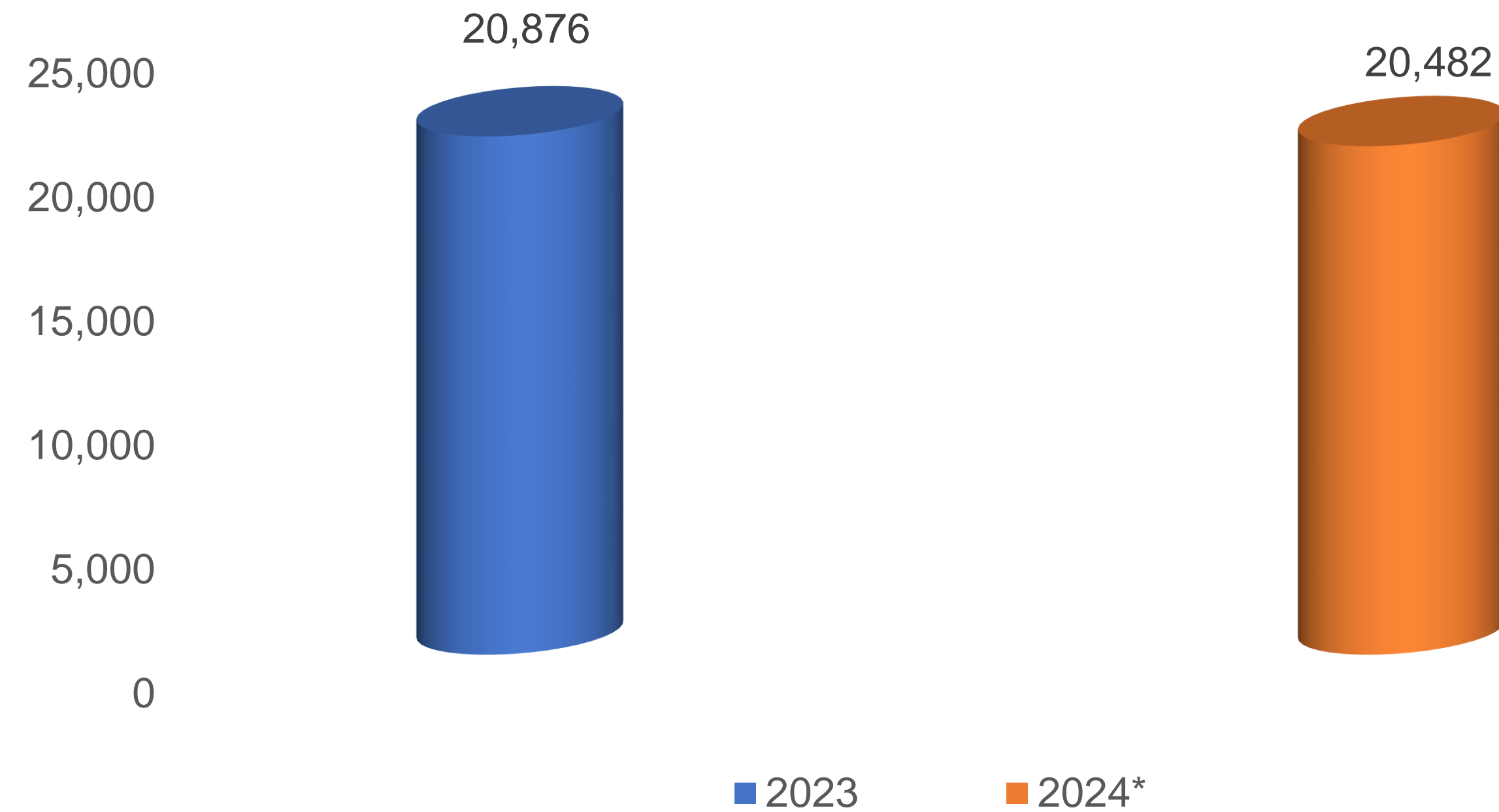
### Renovación de:

- Convenio de colaboración con la Fundación SLIM A.C. que tiene como objeto fortalecer la continuidad del Programa de Donación, Procuración y Trasplantes.
- Convenio de colaboración médica con Top Health, para promover y agilizar el suministro de tejido con fines terapéuticos, a fin de que sean utilizados en trasplante e implante en beneficio de los usuarios de los servicios de atención médica.
- Se reactiva el protocolo de Trasplantes en pacientes pediátricos, teniendo en el año 2024 un paciente trasplantado con donador vivo relacionado.

Fuente: Departamento de Trasplantes, SESEQ , 2023 – 2024

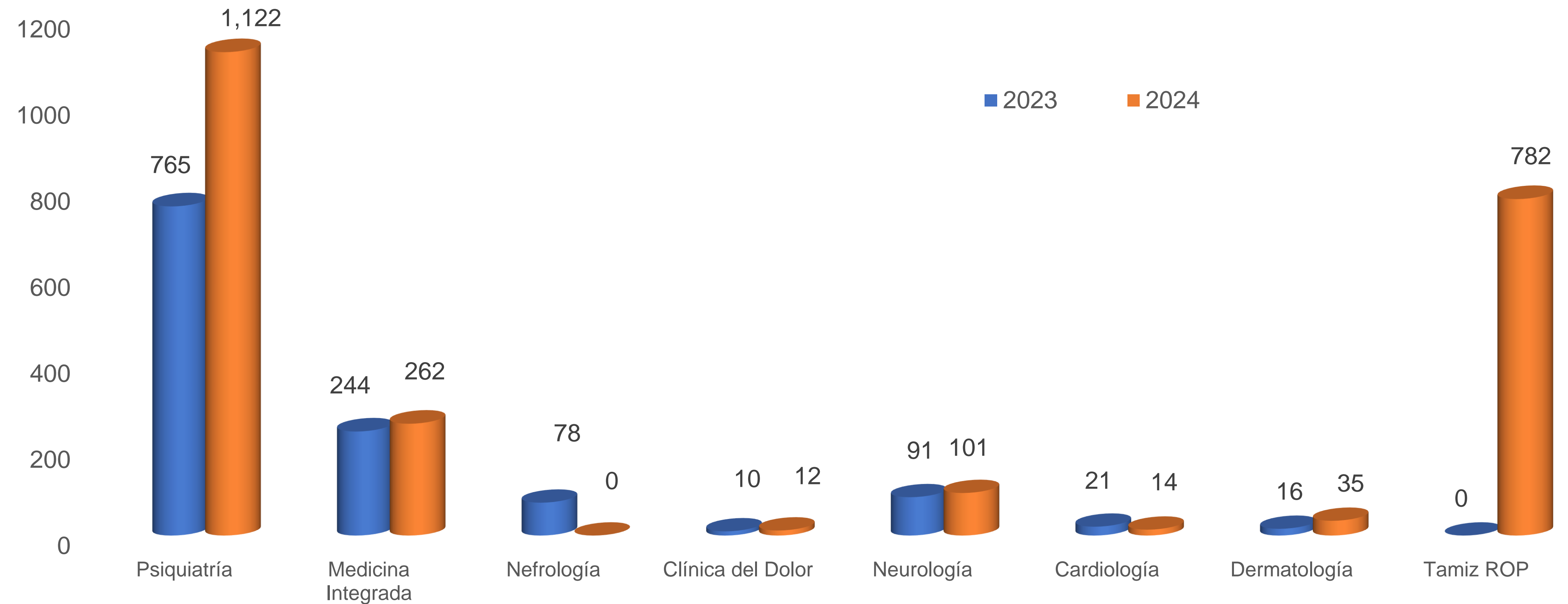
## Centro Regulator de Urgencias Médicas (CRUM)

### Atención Médica Pre-hospitalaria



Fuente: Centros Regulator de Urgencias (CRUM) , 2023 – 2024

## Departamento de Telesalud



Fuente: Departamento de Telesalud, SESEQ, 2023 – 2024\*

## Departamento de Telesalud

- Diagnóstico temprano y tratamiento oportuno de Retinopatía en los hospitales HGC, HGSJR, HENM, bajo el amparo del convenio SESEQ-IMO.

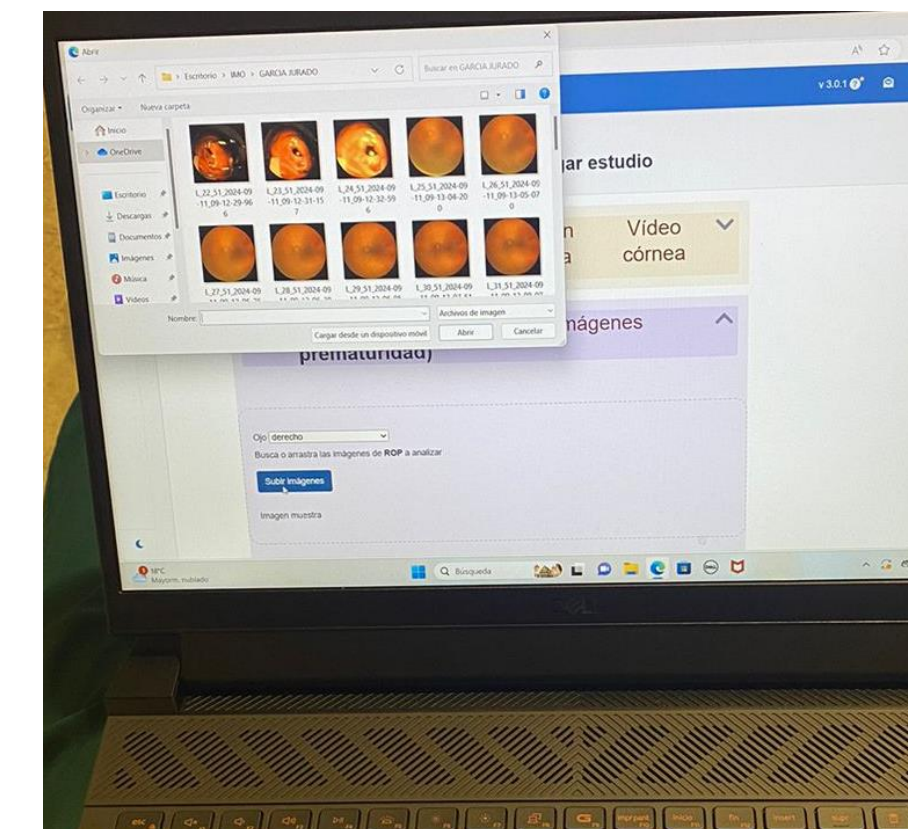
**Inicio de actividades: 03 de mayo de 2024.**

Al término del mes de septiembre: **391 niños, con tamiz a 782 ojos.**

**Se ameritó tratamiento inyectado a 23 niños (46ojos).**

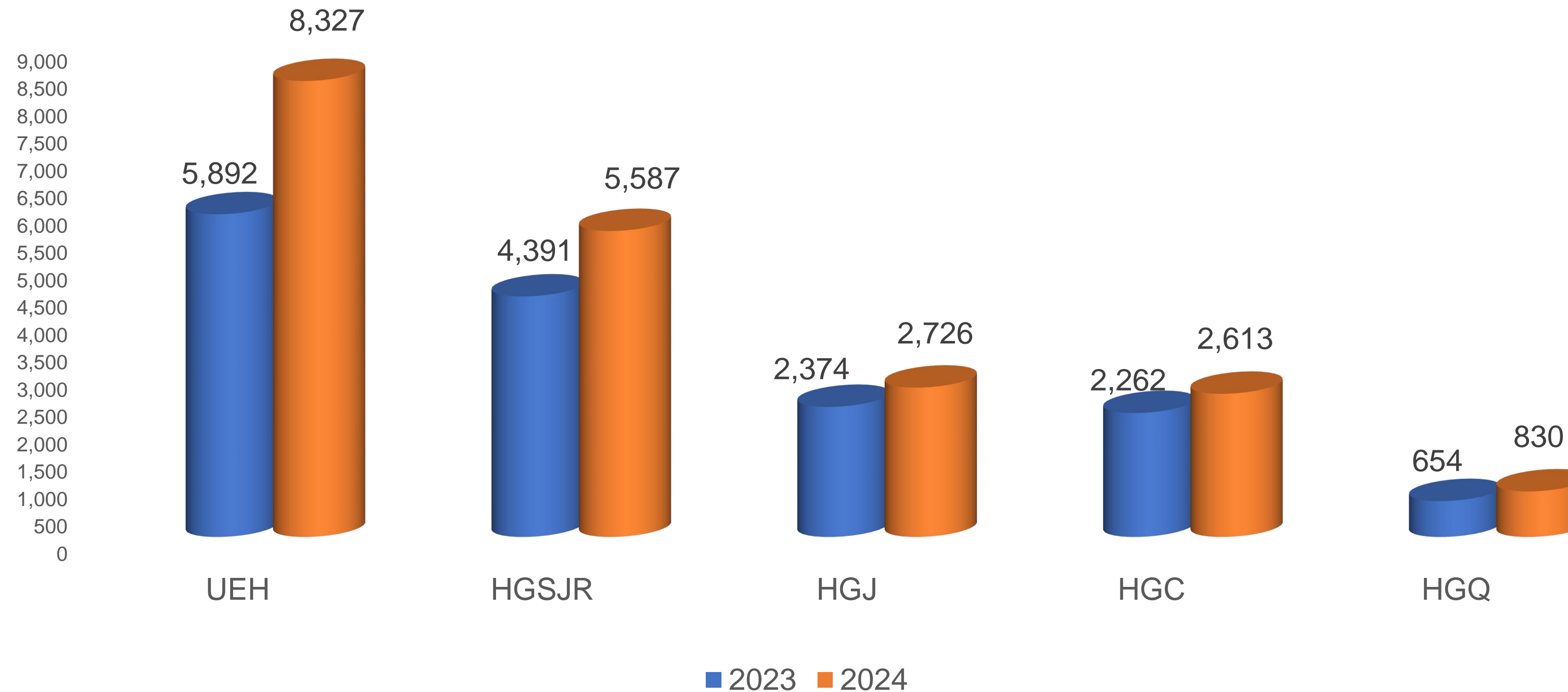
Con una sola aplicación del tratamiento con Ranibizumab, ha sido favorable para los dos ojos de estos 23 niños con buen pronóstico, sin complicaciones.

**0 niños requirieron tratamiento quirúrgico.**



Fuente: Departamento de Telesalud, SESEQ, 2024

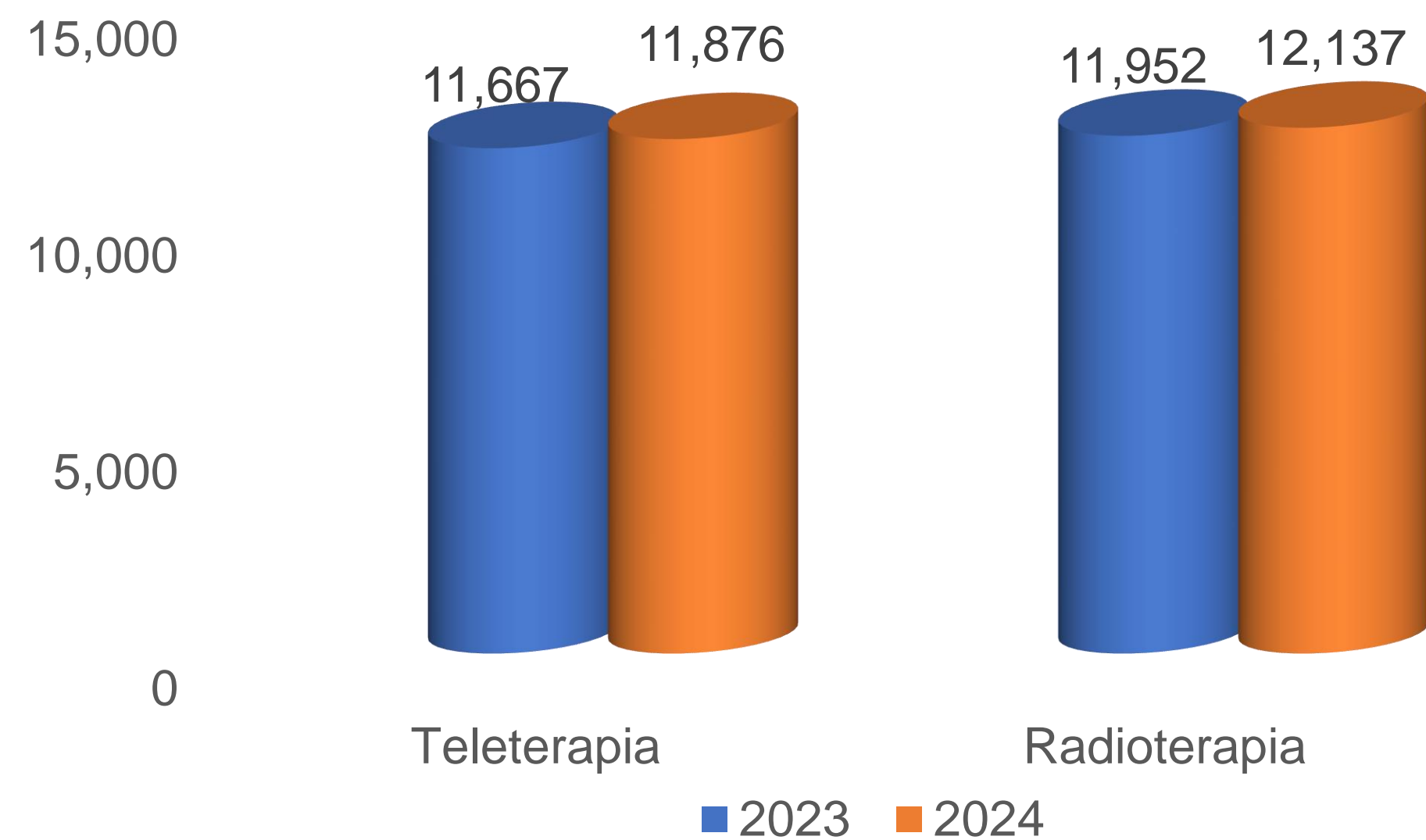
## Unidad Estatal de Hemodiálisis



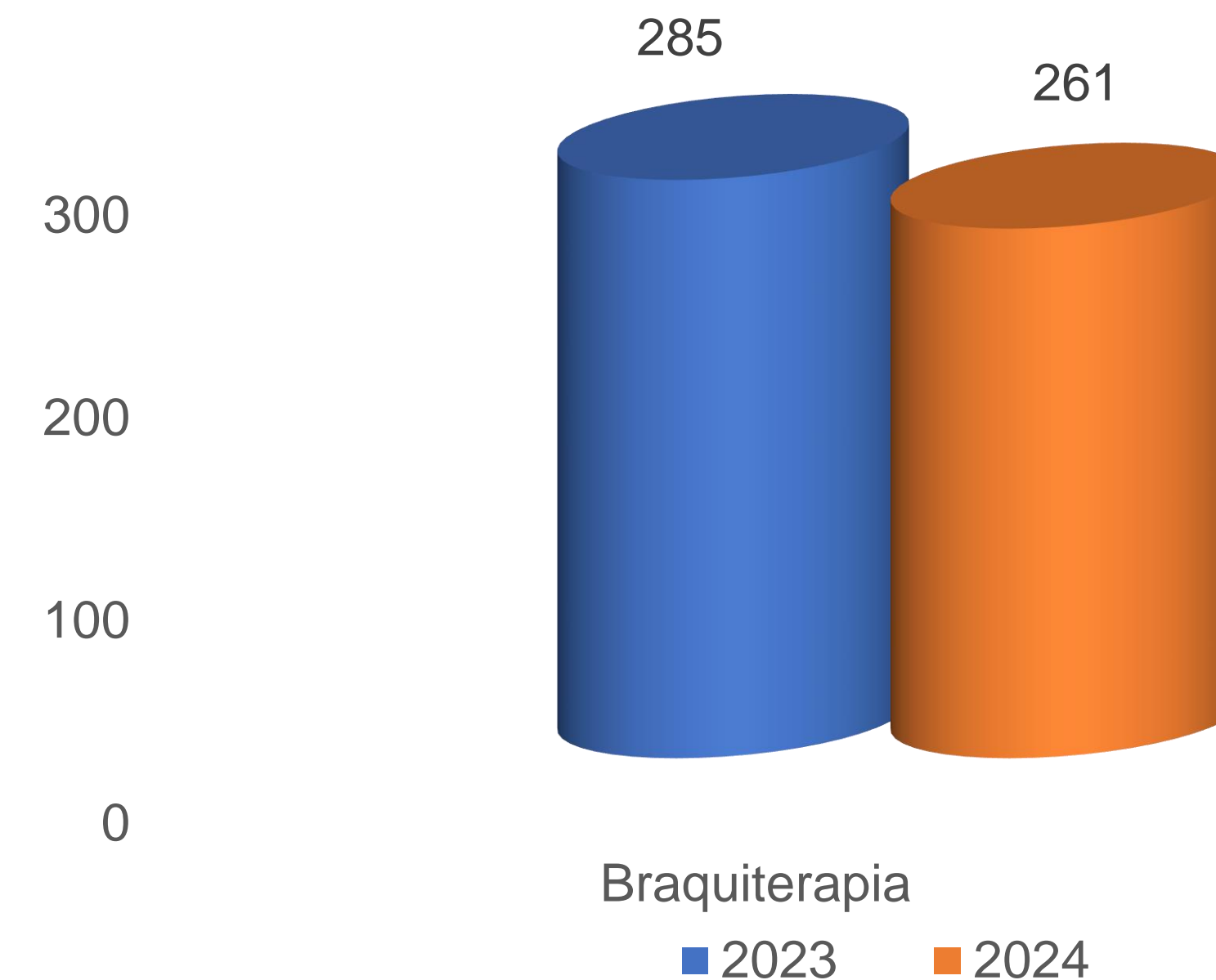
Fuente: Productividad de la Unidad de Hemodiálisis, 2023 – 2024

## Unidad de Especialidades de Oncología

Sesiones de Teleterapia y radioterapia otorgadas




Sesiones de Braquiterapia otorgadas



Fuente: Productividad de la Unidad de Especialidades de Oncología, 2023 – 2024\*

## Unidad de Especialidades de Oncología Relevantes 2024

- Colocación de pantallas para difusión de información.
- Estandarización del formato de Referencia y Contrarreferencia actualizado en la Unidad, con mejora en la documentación.
- Cumplimiento con Sesión de Comités (100%).
- Elaboración programa interno de Protección Civil (en revisión).
- Análisis MECIC
- Sesión Comité Hospital seguro.



**I. REFERENCIA**

Fecha: \_\_\_\_\_ Hora: \_\_\_\_\_ Urgencia:  SI  NO

Nombre(s): \_\_\_\_\_ Apellido paterno: \_\_\_\_\_ Apellido materno: \_\_\_\_\_

Fecha de nacimiento: \_\_\_\_\_ CURP: \_\_\_\_\_

Expediente: \_\_\_\_\_ Edad: \_\_\_\_\_ Género:  Femenino  Masculino

Dirección y localidad del paciente: \_\_\_\_\_

Nombres del familiar o responsable: \_\_\_\_\_ Parientes: \_\_\_\_\_

Establecimiento Médico que refiere: \_\_\_\_\_

Localidad y municipio de la Unidad que refiere: \_\_\_\_\_ Servicio al que envía: \_\_\_\_\_

Establecimiento Médico al que refiere: \_\_\_\_\_

TA: \_\_\_\_\_ Temp: \_\_\_\_\_ FR: \_\_\_\_\_ FC: \_\_\_\_\_ Peso: \_\_\_\_\_ kg Talla: \_\_\_\_\_ cm

Resumen Clínico: \_\_\_\_\_

Padecimiento actual: \_\_\_\_\_

\_\_\_\_\_

\_\_\_\_\_

Exploración física: \_\_\_\_\_

\_\_\_\_\_

\_\_\_\_\_

Estudios de laboratorio y gabinete: \_\_\_\_\_

\_\_\_\_\_

Diagnóstico y motivo de envío: \_\_\_\_\_

\_\_\_\_\_

\_\_\_\_\_

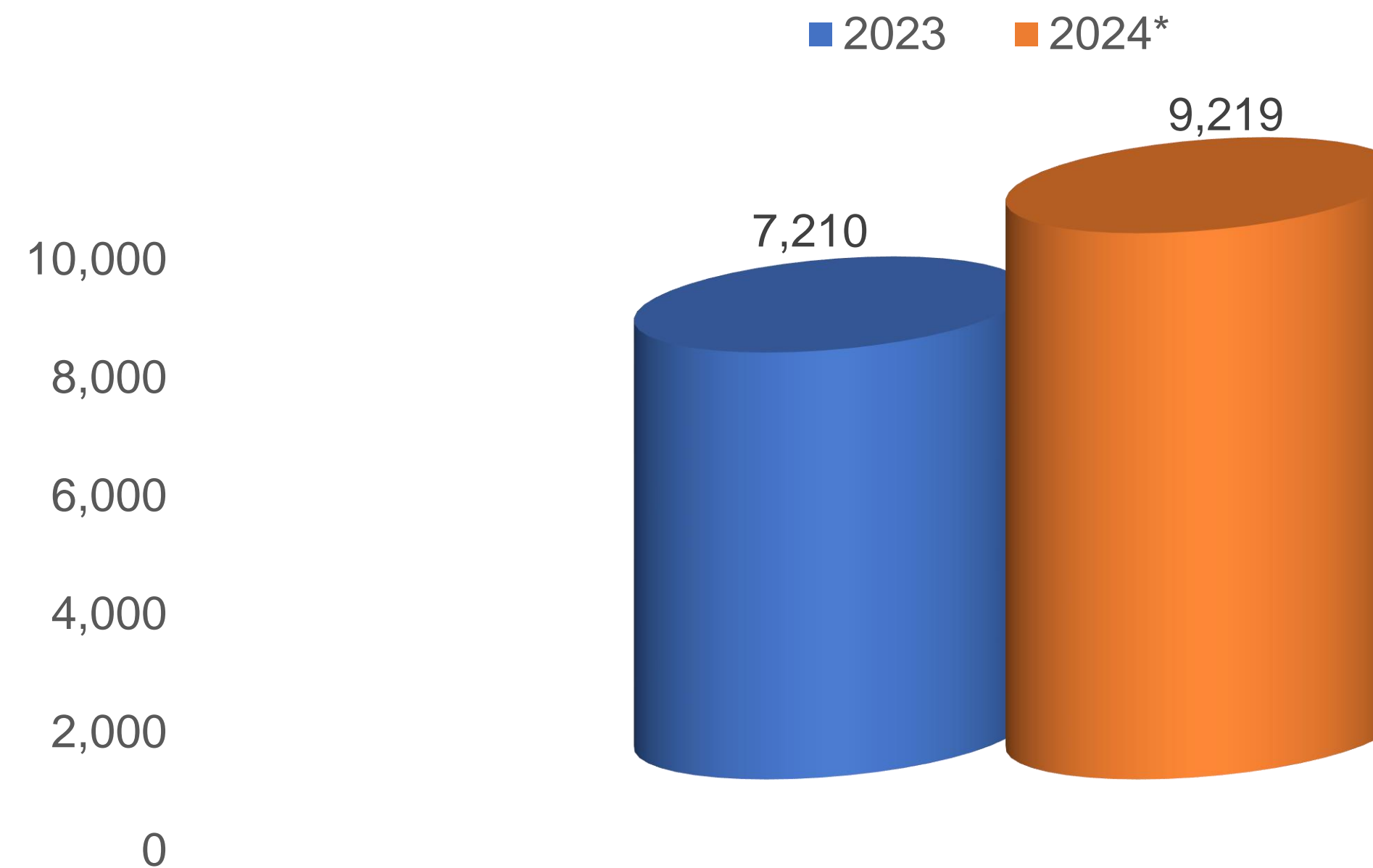
Nombre completo, cargo, dirección y teléfono del Médico Responsable de la Unidad Médica: \_\_\_\_\_

Nombre completo, Unidad profesional y línea de México que refiere: \_\_\_\_\_



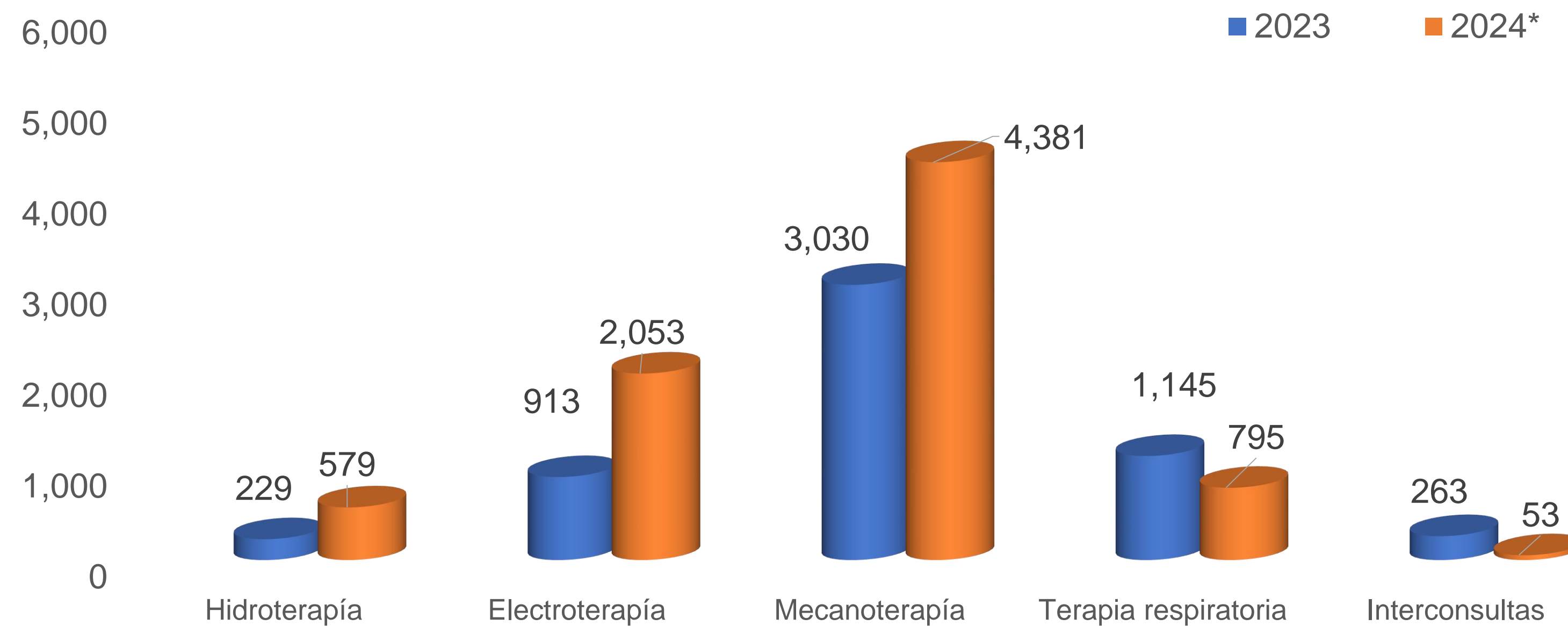
# Clínica Post COVID

## Atenciones otorgadas



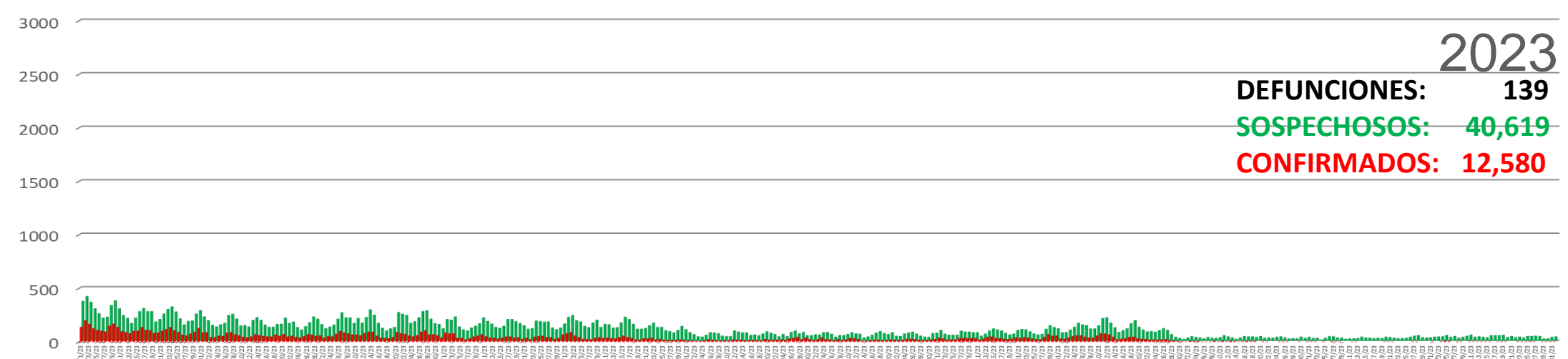
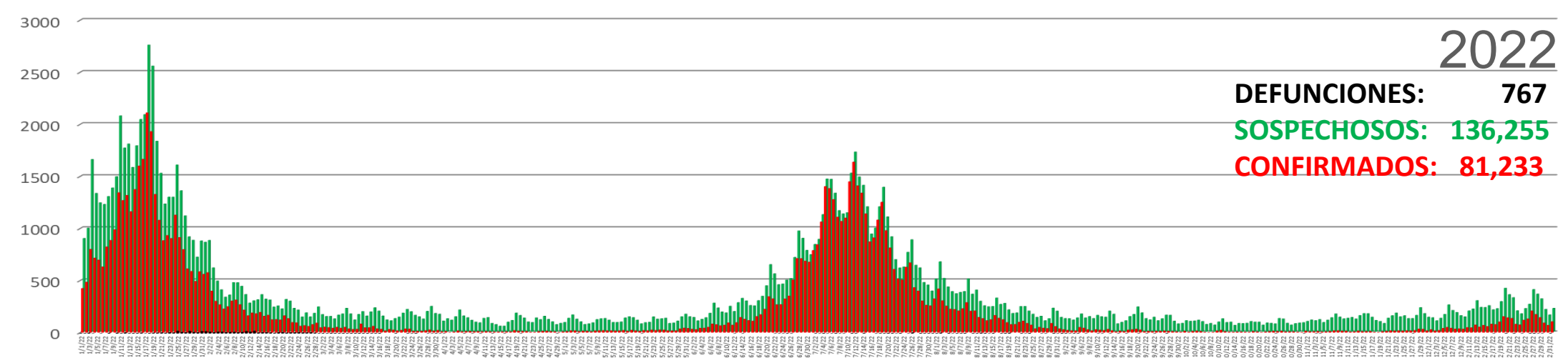
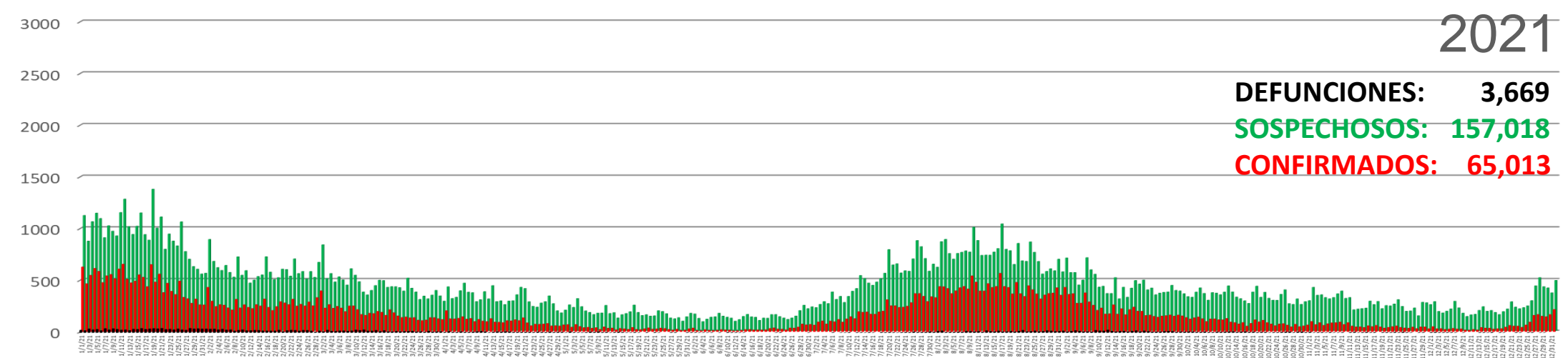
# Clínica Post COVID

## Sesiones por terapia e interconsulta



Fuente: Clínica Post-Covid-19, 2023-2024

# COVID-19 en Querétaro del 02 de febrero de 2020 al 30 de diciembre de 2024 Casos Sospechosos y Confirmados por fecha de inicio de Padecimiento, Defunción por fecha de Ocurrencia

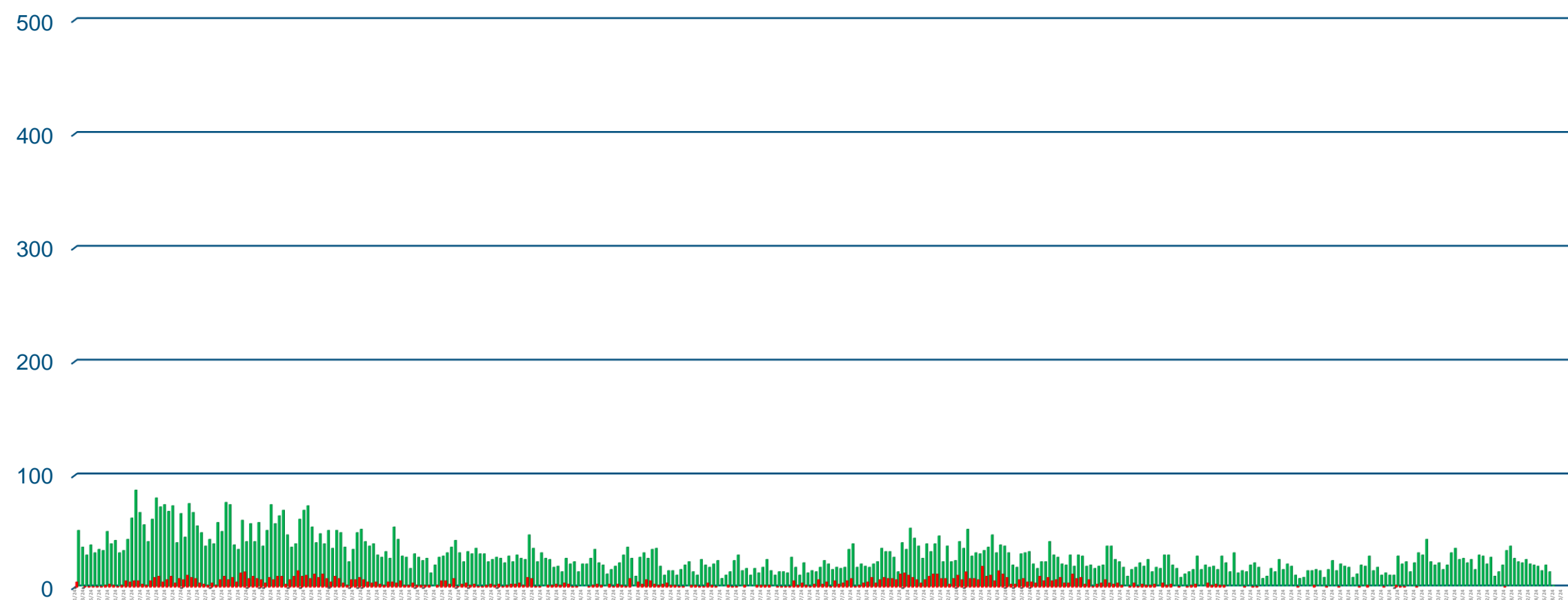


Ene Feb Mar Abr May Jun Jul Ago Sep Oct Nov Dic

## 2024

01 de enero de 2024 a 30 de diciembre de 2024

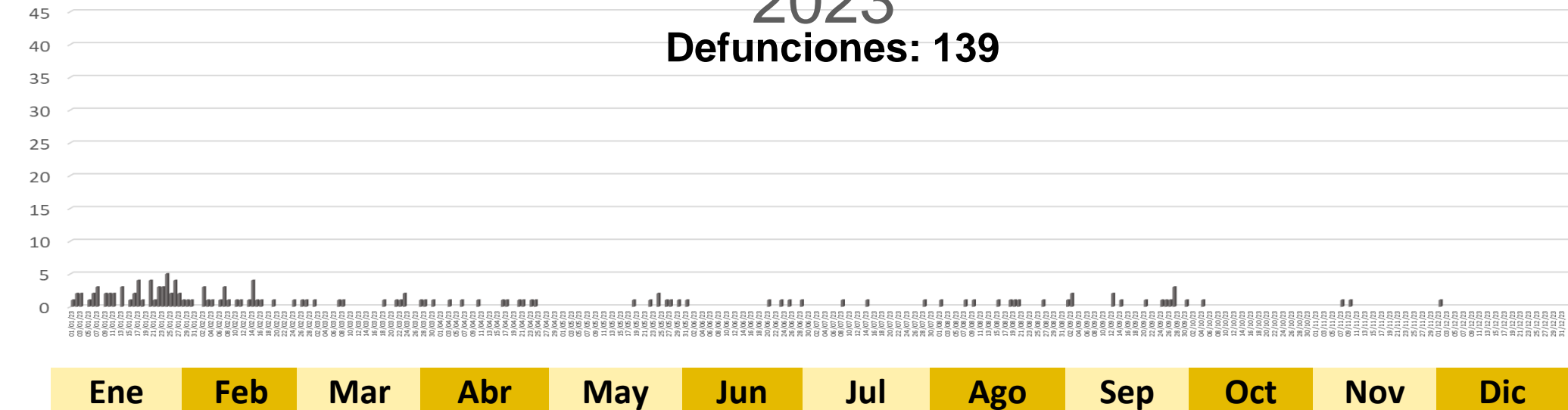
DEFUNCIONES: 27  
 SOSPECHOSOS: 9,990  
 CONFIRMADOS: 1,318



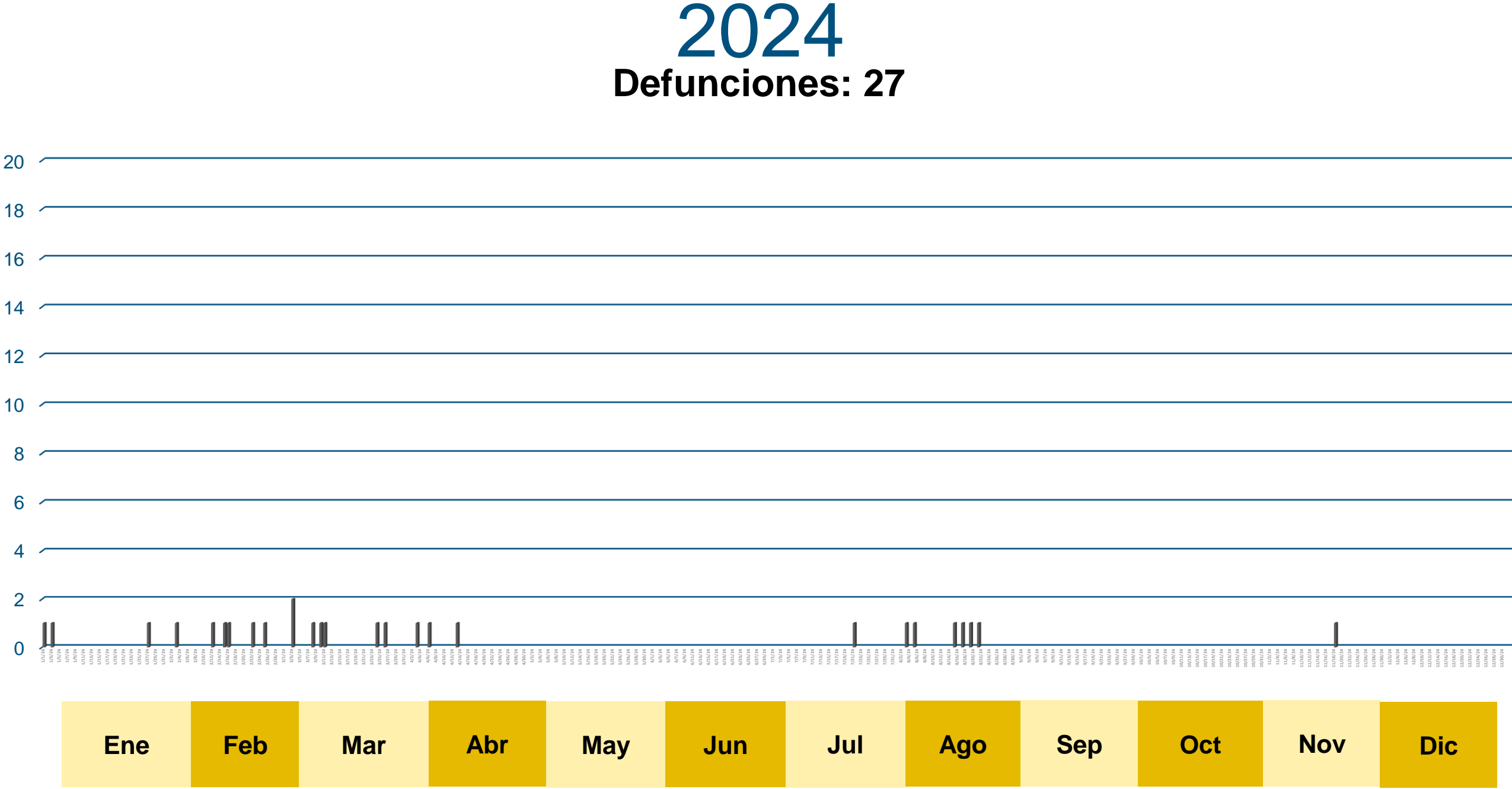
Ene Feb Mar Abr May Jun Jul Ago Sep Oct Nov Dic

La escala del 2024 en comparación a los años anteriores, disminuyó de 3,000 a 500 a causa del bajo número de casos.

# Defunciones de COVID-19 en Querétaro 2021 por Fecha de Ocurrencia del 09 de febrero de 2020 al 30 de diciembre de 2024



**Defunciones acumuladas: 7,059**



La escala del 2024 en comparación a los años anteriores, disminuyó de 50 a 20 a causa del bajo número de casos.

FUENTE: Base de datos estatal COVID-19, SINAVE, \*del 02 de febrero de 2020 al 30 de diciembre de 2024.

Ene Feb Mar Abr May Jun Jul Ago Sep Oct Nov Dic

# Protección contra Riesgos Sanitarios

## Actividades de vigilancia sanitaria realizadas

Principales actividades	Ene-dic 2024
Alimentos y bebidas, productos de perfumería, belleza o aseo, venta de productos de tabaco.	6,039
Medicamentos, farmacias, boticas y droguerías.	671
Servicios de fumigación, comercio de nutrientes vegetales, servicios veterinarios, exposición al humo de tabaco.	644
Hospitales, consultorios médicos y dentales, laboratorios de análisis clínicos, asistencia social, rayos x, tatuajes.	626
Agua potable y alcantarillado, Servicios turísticos (hospedaje, balnearios, gasolineras).	837
<b>Total</b>	<b>8,817</b>

\* Fuente: SIESQ-DVS-2024 Incluye Actas con cuestionario y Actas Abiertas

# Principales logros

- La Dirección de Protección Contra Riesgos cumplió satisfactoriamente con la auditoría de seguimiento para la conservación del Certificado en NMX-CC-9001-IMNC-2015/ISO 9001:2015 “Prestación de servicios para la protección contra Riesgos Sanitarios a la población del Estado de Querétaro”.
- El Laboratorio Estatal de Salud Pública reafirmó su posición como tercero autorizado
- La Dirección de Protección Contra Riesgos Sanitarios ha realizado importantes avances en el combate a la corrupción, mediante la implementación de verificaciones videograbadas.

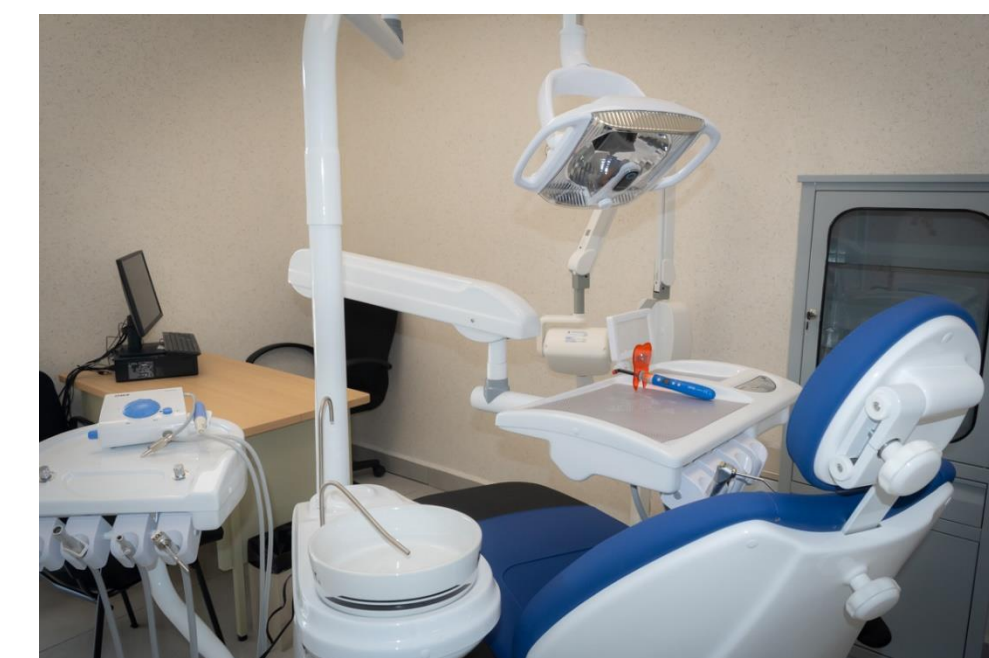


# Dirección de Planeación



**C.S. SAN JUAN DEL RÍO**


Con una inversión de alrededor de 85 millones entre la obra y el equipamiento.





### C.S. TEQUISQUIAPAN

Se invirtieron 66.9 millones de pesos en beneficio de siete mil 800 habitantes de forma directa y 171 mil de manera indirecta.

- Más de 14 millones se destinaron al equipamiento de este espacio.



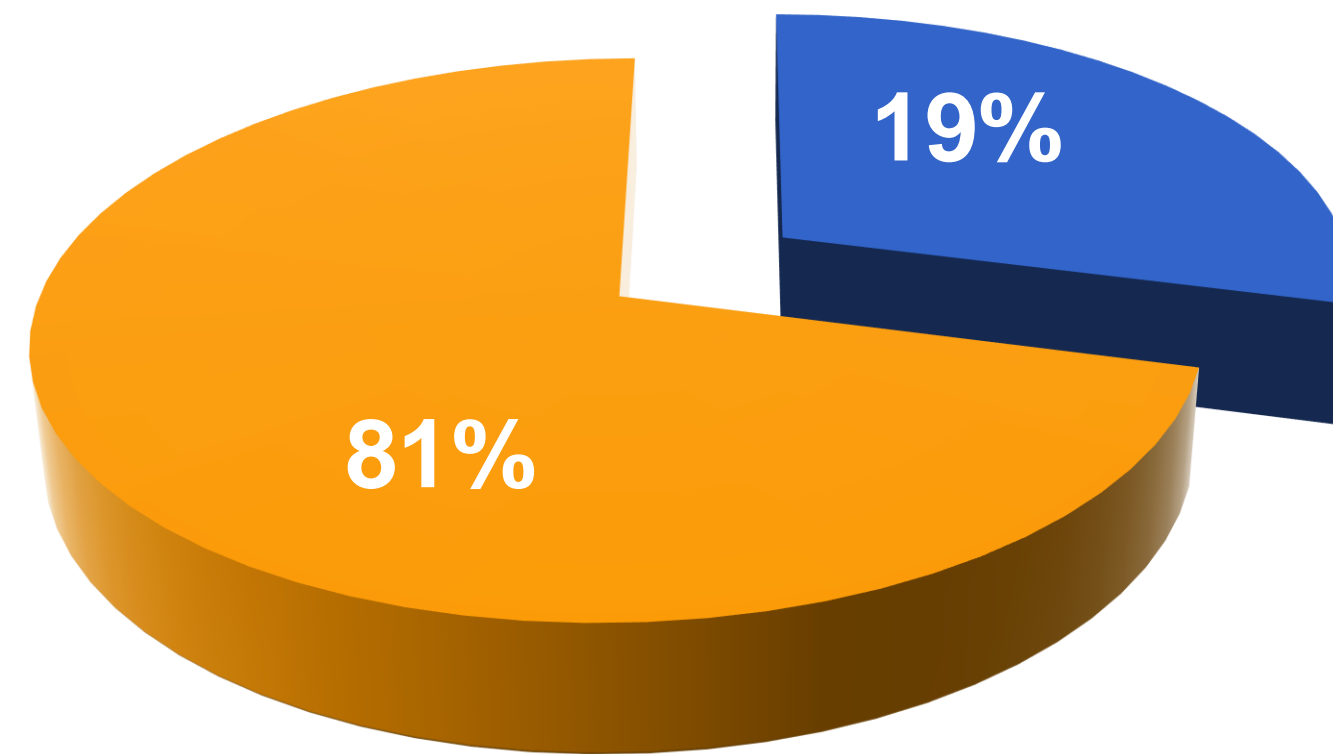
**C.S. TLACOTE EL BAJO**  
**Se invirtieron 17.2 millones de pesos.**  
**Obra que beneficia a más de 20 mil habitantes.**



# Dirección de Finanzas

## Estado de la Situación Financiera a Diciembre 2024

Cifras en miles de pesos



### Activo

**4,842.90**



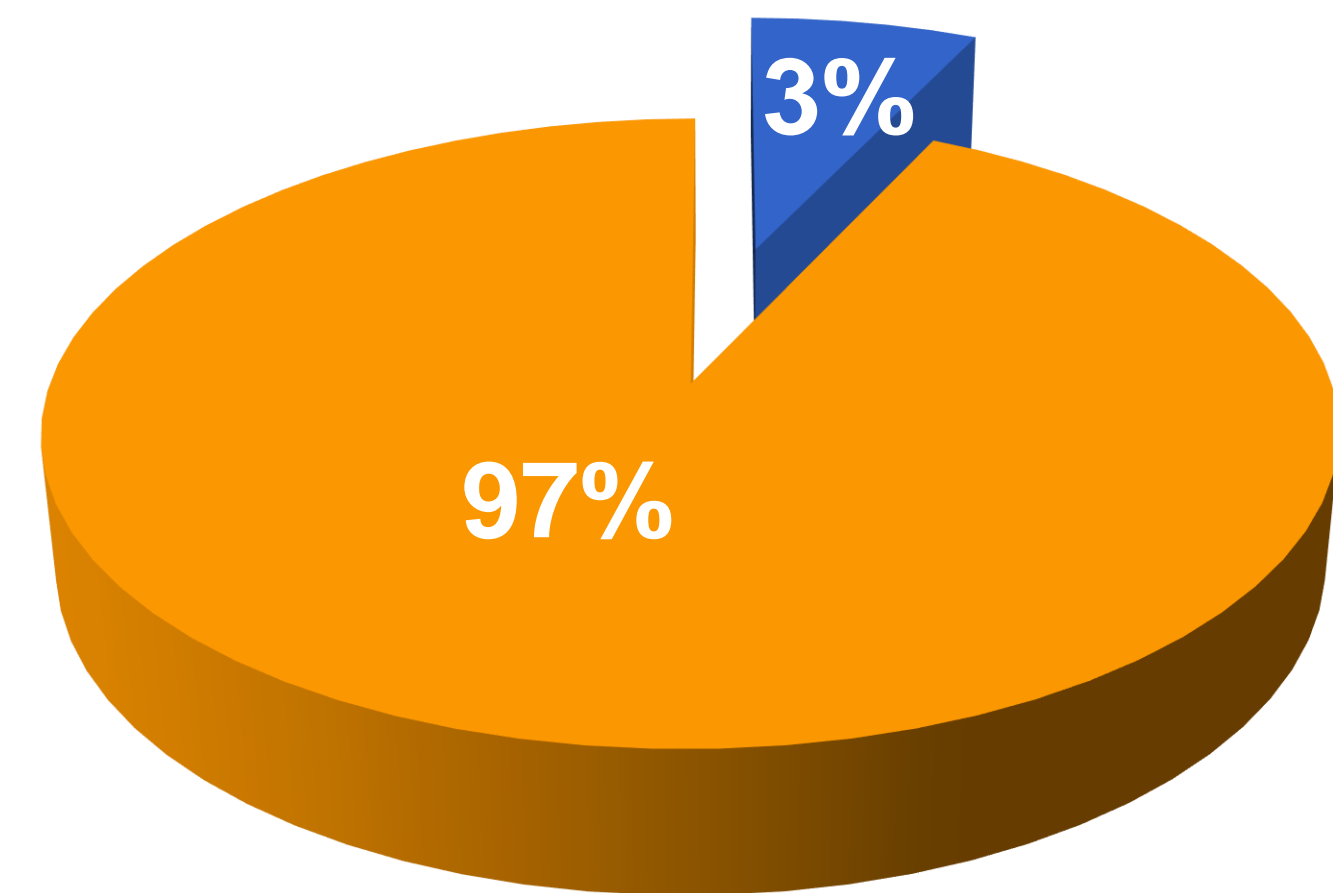
**Activo Circulante**

**921.03**



**Activo No Circulante**

**3,921.87**



### Pasivo y Hacienda Pública

**4,842.90**



**Pasivo Circulante**

**137.56**

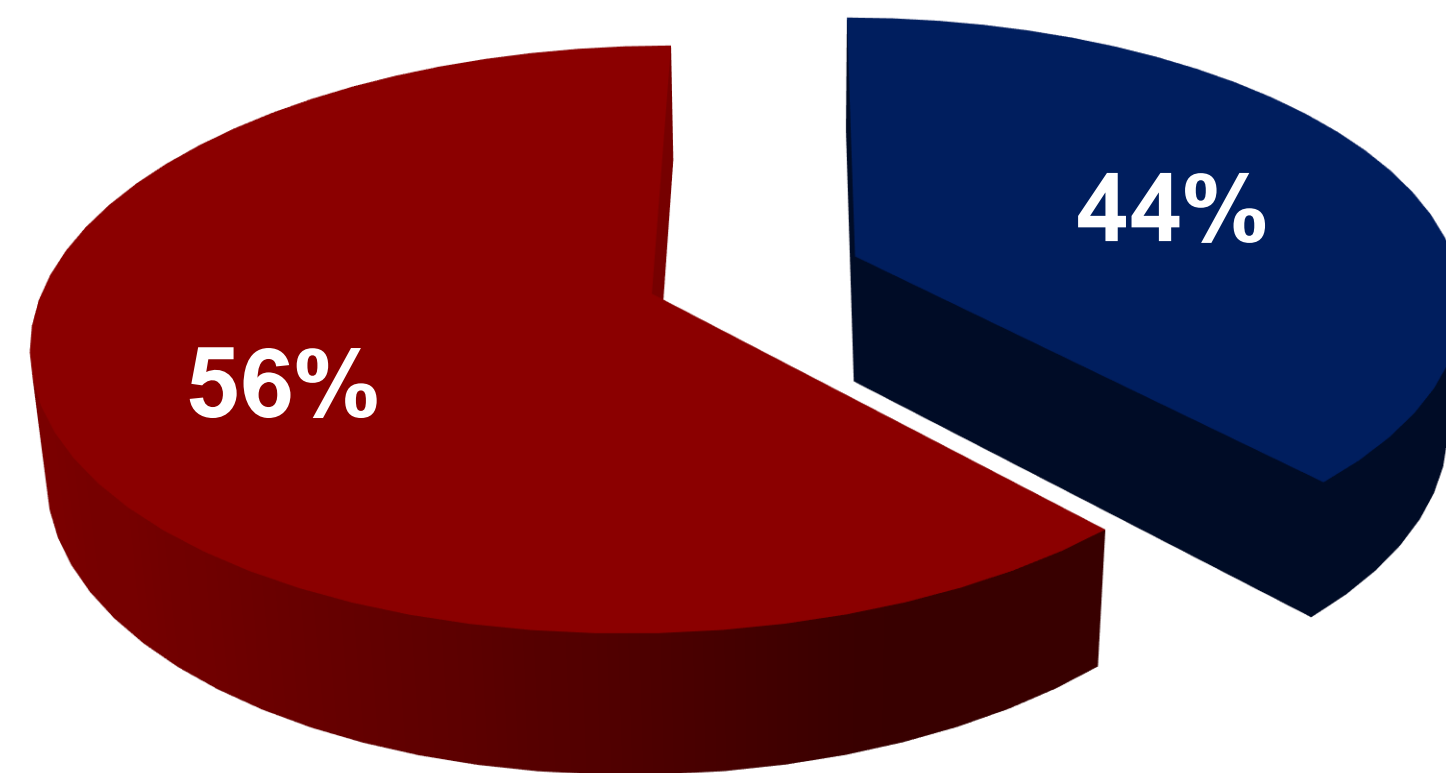


**Hacienda Pública**

**4,705.34**

## Estado de Actividades a Diciembre 2024

Cifras en miles de pesos



### Ingresos

**6,578.41**



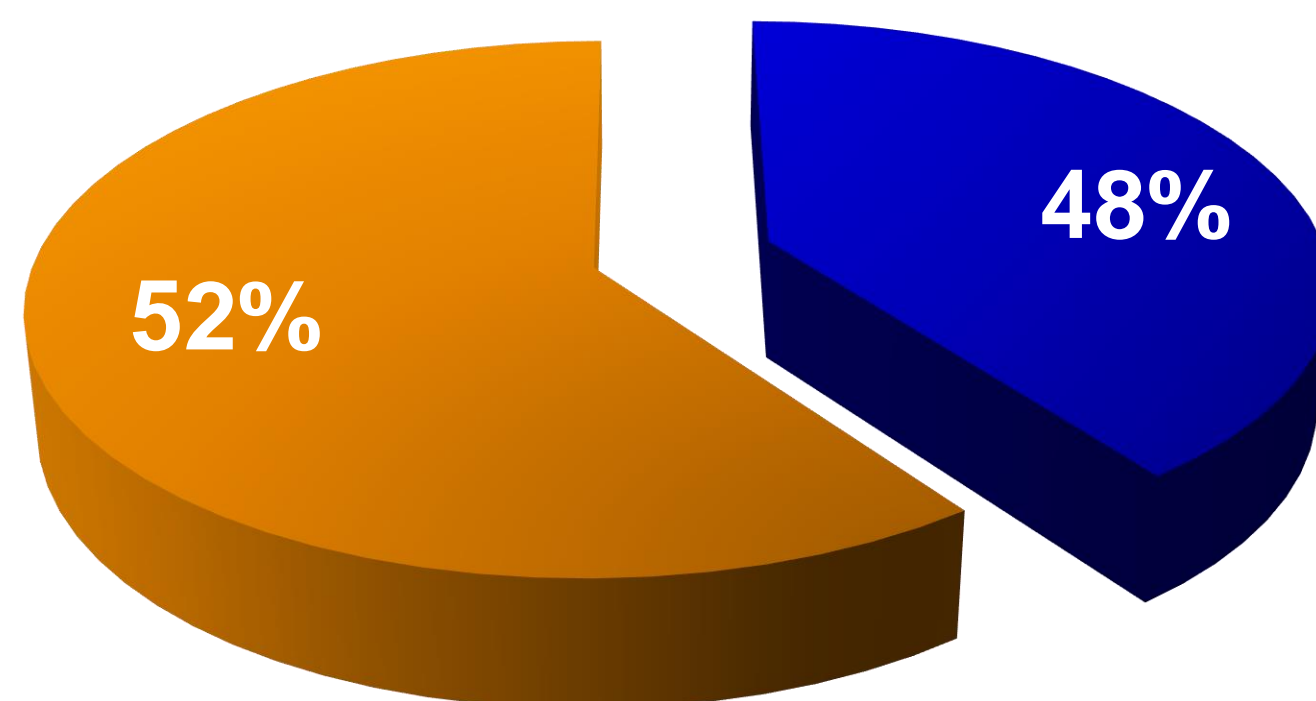
**Ingresos Estatales**

**2,894.48**



**Ingresos Federales**

**3,683.93**



### Egresos

**7,066.30**



**Servicios Personales**

**3,688.08**



**Gastos de Operación**

**3,378.22**

**Ahorro / Desahorro**

**- 487.89**

# Ampliaciones y Disminuciones al Presupuesto de Ingresos y Egresos 2024

Se informa a la Junta de Gobierno, las modificaciones al presupuesto de ingresos y egresos de Servicios de Salud del Estado de Querétaro, correspondientes al Cuarto Trimestre del Ejercicio 2024, en las cuales se realizaron ampliaciones y reducciones al presupuesto de egresos, por un importe de \$155,388,497.00 (ciento cincuenta y cinco millones trescientos ochenta y ocho mil cuatrocientos noventa y siete pesos 00/100 m.n.) dando un importe acumulado adicional de \$598,824,635.00 (quinientos noventa y ocho millones ochocientos veinticuatro mil seiscientos treinta y cinco pesos 00/100 m.n.)

Por consiguiente, considerando el importe antes mencionado, se les informa que el presupuesto modificado de SESEQ al 31 de diciembre de 2024 es por la cantidad de \$6'683,373,632.00 (seis mil seiscientos ochenta y tres millones trescientos setenta y tres mil seiscientos treinta y dos pesos 00/100 M. N.) de conformidad al desagregado por partida presupuestal.

Anexo Número 3 de la Carpeta de la Primera Sesión Ordinaria 2025.

# Actualización del tabulador de cuotas por prestación de servicios médicos asistenciales - 2025

Considerando que el día 9 de enero de 2025 el Instituto Nacional de Estadística y Geografía (INEGI), publicó la actualización del valor de la Unidad de Medida y Actualización (UMA), se Informa a la Junta de Gobierno de Servicios de Salud del Estado de Querétaro - (SESEQ) que derivado de lo anterior, a partir del 1 de febrero de 2025 se actualiza el tabulador de servicios médicos asistenciales en cuanto a los importes, pero no se incrementan los valores en UMA´s.

No obstante, la inclusión de este tabulador, SESEQ continuará otorgando de manera gratuita la prestación de servicios públicos de salud, medicamentos y demás insumos asociados a las personas sin seguridad social, de conformidad con lo establecido en el artículo 4º. de la Constitución Política de los Estados Unidos Mexicanos. se incluyó en la carpeta correspondiente, el tabulador con los importes actualizados.

SERVICIOS DE SALUD DEL ESTADO DE QUERÉTARO				
ESTATUS DE AUDITORIAS				
INFORMACIÓN ACTUALIZADA A DICIEMBRE 2024				
Órgano que realiza la revisión o auditoría	Número de Auditoría	Rubros sujetos a revisión	Ejercicio auditado:	Status
AUDITORIA SUPERIOR DE LA FEDERACIÓN	1691	Fondo de Aportaciones para los Servicios de Salud	2023	Concluido, Sin observaciones
	1694	Participaciones Federales	2023	Concluido, Sin observaciones
	1695	Participaciones Federales Federativas (Cumplimiento del Art. 3-B de la Ley de Coordinación Fiscal)	2023	Concluido, Sin observaciones
	1697	Programa de Atención a la Salud y Medicamentos Gratuitos para la Población sin Seguridad Social Laboral	2023	Concluido, Sin observaciones
	1698	Programa de Atención a la Salud y Programa de Atención a la Salud de Personas sin Seguridad Social	2023	Concluido, Sin observaciones
Despacho Externo "SERVICIOS DE AUDITORIAS INTEGRALES Y ASESORIA ADMINISTRATIVA SC"	S/N	Dictaminación de Estados Financieros	2024	Concluido, Sin observaciones
Secretaría de la Contraloría	3A07-24	Contratos de Adquisiciones o servicios números RF-SESEQ-DA-081-2022 Seervicio de Vigilancia y RF-SESEQ-DA-121-2022 Servicio de Limpieza	2023	Concluido, Sin observaciones
	3A08-24	Contratos de Obra Pública SESEQ-OP-ICTP-EST-GEQ23-011-03-2023 Construcción de Parasoles en el HENM y SESEQ-OP-ICTP-EST-PF23-012-04-2023 Trabajos de climatización del CEDIS	2023	Concluida, 4 Observaciones
	3A10-24	Contratos de Adquisiciones o servicios números RF-SESEQ-DA-005-2022 Pruebas de Tamiz y RF-SESEQ-DA-080-2022 Servicio de comedor a Hospitales	2023	Concluido, Sin observaciones
	3A11-24	Contratos de Obra Pública SESEQ-OP-ICTP-EST-GEQ23-020-04-2023 Conservación y mantenimiento de diferentes unidades y SESEQ-OP-ICTP-EST-PF23-026-06-2023 Trabajos de adecuación para la instalación y reubicación de equipo de tomografía del HGQ al HGSJR	2023	Concluida, 1 Observación
	SC/DMGM/00509/2024	Auditoria 3er paquete adquisiciones	2023	En proceso
Entidad Superior de Fiscalización de Estado de Querétaro	ESFE/CP/1967	Cuenta Pública 2023	2023	Concluida, 1 observación 1 recomendación

En el ejercicio fiscal 2024 se recibieron y atendieron 12 auditorias; de las cuales, 5 fueron relacionadas con el ejercicio del recurso financiero, 5 con los procesos de adquisiciones y obra publica, 1 para la revisión de la Cuenta publica 2023 y finalmente el dictamen de estados financieros 2024.

ENTE FISCALIZADOR	AUDITORIAS
Auditoria Superior de la Federacion ASF	5
Secretaría de la Contraloría del Poder Ejecutivo del Estado de Queretaro	5
Entidad Superior de Fiscalizacion de Estado de Queretaro - ESFE	1
Despacho Externo "SERVICIOS DE AUDITORIAS INTEGRALES Y ASESORIA ADMINISTRATIVA SC"	1

# resultados información del gasto ejercido en salud - 2023

Durante el año 2024 el **SICUENTAS** integró la información del **gasto ejercido en salud** del año 2023 y como parte del proceso de integración del cierre anual **SICUENTAS 2023**, en el mes de diciembre del año pasado, se concluyó por parte de ésta **Dirección General** la conformación y publicación de la **Base de Datos de Gasto en Salud** y consecuentemente con la generación de los indicadores de calidad, los cuales me permito adjuntar con los resultados de la evaluación de éstos atributos, cuyos parámetros fueron incluidos y especificados en el formato de la Matriz de Gasto 2023. Cabe mencionar que estos indicadores

Respecto a los resultados de la **evaluación**, me complace informarle que su **desempeño alcanzó el 99%** en promedio en cada uno de los **atributos evaluados (Cobertura oportuna, Validez, Integridad y Consistencia)**. Este resultado refleja su compromiso con la excelencia y la calidad de los datos proporcionados, por lo que exhortamos a la entidad a que, en el próximo ejercicio de integración mantenga este nivel de desempeño, asegurando juntos la calidad y oportunidad de la información que generamos.

Componente	Nacional 2023	Querétaro 2022	Querétaro 2023	Comparativo
Cobertura oportuna <sup>1/</sup>	93	100	100	►
Validez <sup>2/</sup>	98	100	100	►
Integridad <sup>3/</sup>	93	100	99	▼
Consistencia <sup>4/</sup>	83	100	99	▼
Calificación <sup>5/</sup>	92	100	99	▼


<b>ADECUADO</b>	Mayor o igual a 90
<b>REGULAR</b>	Entre 80 y 89
<b>DEFICIENTE</b>	Menor a 79

- ▲ Calidad mejora
- Calidad se mantiene
- ▼ Calidad empeora

# Dirección de Recursos Humanos

# Nota Aclaratoria, Personal Activo 2023 - 2024

PERSONAL POR TIPO DE NOMINA SEPTIEMBRE 2023		PERSONAL POR TIPO DE NOMINA SEPTIEMBRE 2024			DIFERENCIA
TIPO DE NOMINA	PERSONAL	TIPO DE NOMINA	PERSONAL	PERSONAL	
A) - FEDERAL	2,772	A) - FEDERAL	2,747	-	25
B) - ESTATAL	156	B) - ESTATAL	166		10
C) - HOMOLOGADOS	565	C) - HOMOLOGADOS	569		4
D) - EVENTUAL FEDERAL (REGULARIZADOS)	1,055	D) - EVENTUAL FEDERAL (REGULARIZADOS)	1,054	-	1
E) - FORMALIZADOS	919	E) - FORMALIZADOS	922		3
F) - UNEMES	-	F) - UNEMES	-		-
G) - EVENTUAL ESTATAL	2,592	G) - EVENTUAL ESTATAL	2,757		165
<b>SUB-TOTAL</b>	<b>8,059</b>	<b>SUB-TOTAL</b>	<b>8,215</b>		<b>156</b>
<b>OTRO PERSONAL</b>		<b>OTRO PERSONAL</b>			
H) - ASIMILADOS A SUELDOS Y SALARIOS	14	H) - ASIMILADOS A SUELDOS Y SALARIOS	43		29
J) - PASANTES	783	J) - PASANTES	812		29
K) - RESIDENTES	311	K) - RESIDENTES	381		70
<b>GRAN TOTAL</b>	<b>9,167</b>	<b>GRAN TOTAL</b>	<b>9,451</b>		<b>284</b>



El incremento de 29 compañeros se ve reflejado en el comparativo de la cuarta sesión ordinaria del 2024.

Es por la modalidad de contratación y criterios del Recurso Ramo 12 del Convenio SaNAS 2024, donde nos refieren que las contrataciones se realicen bajo la modalidad de asimilados durante la vigencia del convenio SaNAS del ejercicio fiscal 2024 y se paguen con la partida 1201 por lo que este mismo incremento será reflejado hasta el día 31 de diciembre de 2024.

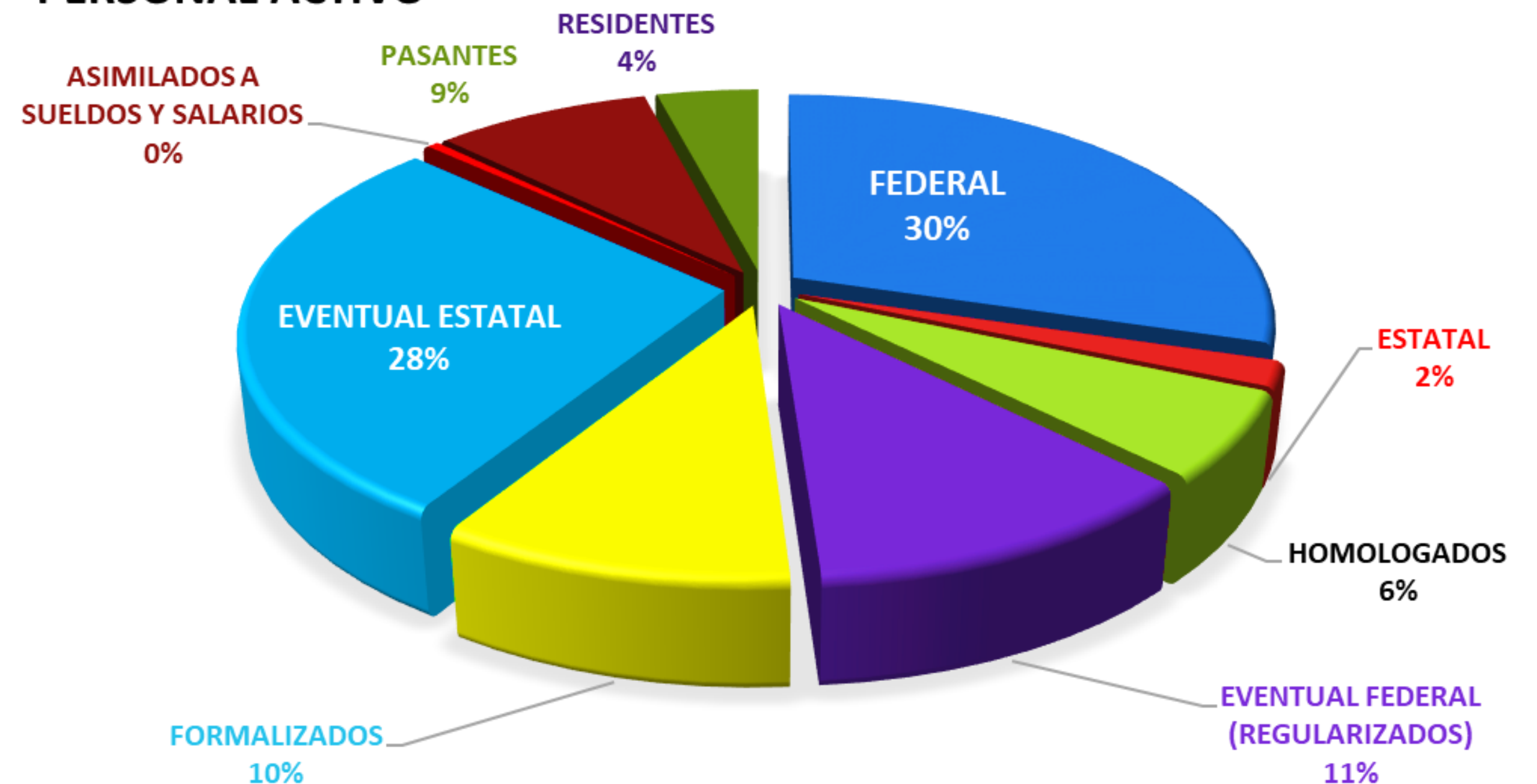
# Personal Activo al 31 de Diciembre 2024

TIPO DE NOMINA	PERSONAL
A) - FEDERAL	2,752
B) - ESTATAL	165
C) - HOMOLOGADOS	563
D) - EVENTUAL FEDERAL (REGULARIZADOS)	1,061
E) - FORMALIZADOS	925
F) - UNEMES	-
G) - EVENTUAL ESTATAL	2,592
<b>SUB-TOTAL</b>	<b>8,058</b>

OTRO PERSONAL	PERSONAL
H) - ASIMILADOS A SUELDOS Y SALARIOS	44
J) - PASANTES	802
K) - RESIDENTES	378

<b>GRAN TOTAL</b>	<b>9,282</b>
-------------------	--------------

## PERSONAL ACTIVO



# Comparativo Personal Activo 2023 - 2024

## PERSONAL POR TIPO DE NOMINA DICIEMBRE 2023

TIPO DE NOMINA	PERSONAL
A) - FEDERAL	2,759
B) - ESTATAL	163
C) - HOMOLOGADOS	569
D) - EVENTUAL FEDERAL (REGULARIZADOS)	1,056
E) - FORMALIZADOS	925
F) - UNEMES	-
G) - EVENTUAL ESTATAL	2,452
<b>SUB-TOTAL</b>	<b>7,924</b>

OTRO PERSONAL	PERSONAL
H) - ASIMILADOS A SUELDOS Y SALARIOS	14
J) - PASANTES	779
K) - RESIDENTES	307

<b>GRAN TOTAL</b>	<b>9,024</b>
-------------------	--------------

## PERSONAL POR TIPO DE NOMINA DICIEMBRE 2024

TIPO DE NOMINA	PERSONAL	PERSONAL
A) - FEDERAL	2,752	- 7
B) - ESTATAL	165	2
C) - HOMOLOGADOS	563	- 6
D) - EVENTUAL FEDERAL (REGULARIZADOS)	1,061	5
E) - FORMALIZADOS	925	-
F) - UNEMES	-	-
G) - EVENTUAL ESTATAL	2,592	140
<b>SUB-TOTAL</b>	<b>8,058</b>	<b>134</b>

OTRO PERSONAL	PERSONAL	PERSONAL
H) - ASIMILADOS A SUELDOS Y SALARIOS	44	30
J) - PASANTES	802	23
K) - RESIDENTES	378	71

<b>GRAN TOTAL</b>	<b>9,282</b>	<b>258</b>
-------------------	--------------	------------

# Plantilla por Rama al 31 de Diciembre 2024

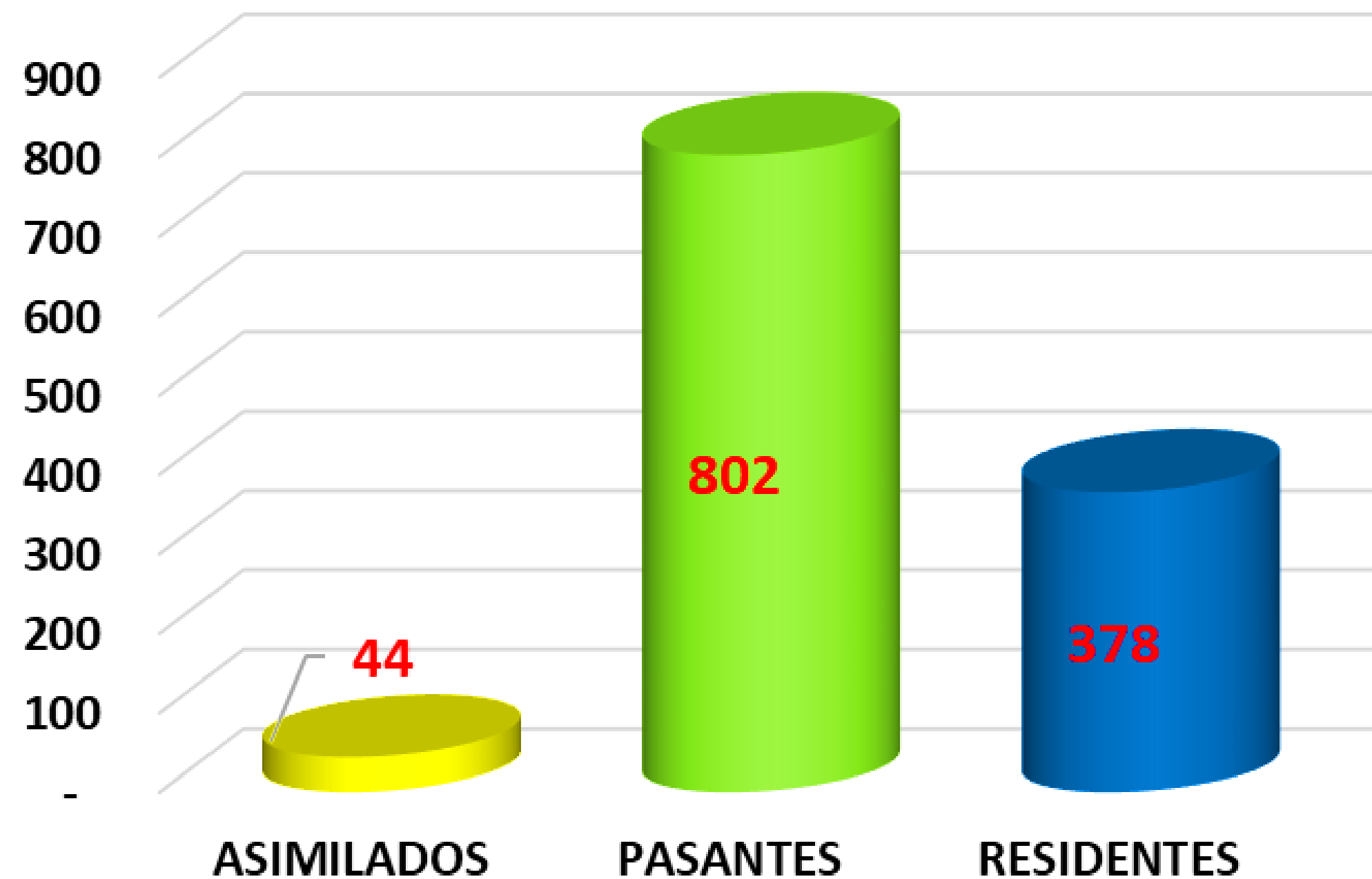
TIPO DE RAMA	PERSONAL
A) - ENFERMERIA	2,778
B) - RAMA PARAMEDICA Y AFIN	1,966
C) - MEDICOS	1,648
D) - ADMINISTRATIVA	1,569
E) - MANDOS MEDIOS	97
<b>GRAN TOTAL</b>	<b>8,058</b>



# Comparativo Plantilla por Rama 2023 - 2024

TIPO DE RAMA	PERSONAL	TIPO DE RAMA	PERSONAL	DIFERENCIA
A) - ENFERMERIA	2,732	A) - ENFERMERIA	2,778	46
B) - RAMA PARAMEDICA Y AFIN	1,940	B) - RAMA PARAMEDICA Y AFIN	1,966	26
C) - MEDICOS	1,604	C) - MEDICOS	1,648	44
D) - ADMINISTRATIVA	1,545	D) - ADMINISTRATIVA	1,569	24
E) - MANDOS MEDIOS	103	E) - MANDOS MEDIOS	97 -	6
<b>GRAN TOTAL</b>	<b>7,924</b>	<b>GRAN TOTAL</b>	<b>8,058</b>	<b>134</b>

# Personal en formación al 31 de Diciembre 2024



OTRO PERSONAL	PERSONAL
H) - ASIMILADOS A SUELDOS Y SALARIOS	44
J) - PASANTES	802
K) - RESIDENTES	378
<b>GRAN TOTAL</b>	<b>1,224</b>

# Comparativo Personal en formación 2023 - 2024

OTRO PERSONAL	PERSONAL
H) - ASIMILADOS A SUELDOS Y SALARIOS	14
J) - PASANTES	779
K) - RESIDENTES	307
<b>GRAN TOTAL</b>	<b>1,100</b>

OTRO PERSONAL	PERSONAL	DIFERENCIA
H) - ASIMILADOS A SUELDOS Y SALARIOS	44	30
J) - PASANTES	802	23
K) - RESIDENTES	378	71
<b>GRAN TOTAL</b>	<b>1,224</b>	<b>124</b>

# Coordinación Sectorial

# Convenios Firmados por la Coordinadora General

En cumplimiento del artículo 23 de la Ley de la Administración Pública Paraestatal del Estado de Querétaro y del artículo 10, fracción X y XI del Decreto de Creación del Organismo Público Descentralizado denominado SESEQ, se informa a esta Junta de Gobierno de los convenios y acuerdos suscritos por la Coordinadora General de SESEQ con Dependencias y Entidades de la Administración Pública, con las Entidades Federativas, con los Municipios y con organismos del sector privado y social, correspondientes al cuarto trimestre de 2024, de conformidad con la información contenida en la carpeta informativa.

Anexo número 4 de la Carpeta de la Primera Sesión Ordinaria 2025

# Comité de Control y Desempeño Institucional COCODI

**Se informa a esta Junta de Gobierno que se adjuntó en la carpeta de esta sesión, el Acta del Comité de Control y Desempeño Institucional (COCODI), correspondiente a la Tercera Sesión Ordinaria 2024, misma que incluye el calendario para las sesiones de el comité para el ejercicio 2025.**

## 6. Solicitud de Acuerdos

# Acuerdo (JG1/2025/A02)

## Informe de Actividades de la Coordinadora General

En cumplimiento del artículo 54, Fracción XV, y 55, fracción X de la Ley de la Administración Pública Paraestatal del Estado de Querétaro, se solicita a los integrantes de la Junta de Gobierno, la aprobación del Informe de Actividades de la Dra. María Martina Pérez Rendón, en su carácter de Coordinadora General de SESEQ, correspondiente al cuarto trimestre de 2024.

# Acuerdo (JG1/2025/A03)

## Aprobación del presupuesto de ingresos y egresos 2025

Conforme a los artículos 54 fracción II de la Ley de la Administración Pública Paraestatal del Estado de Querétaro; 1, 18 y 19, sección tercera, de la Ley de Ingresos del Estado de Querétaro para el ejercicio fiscal 2025, así como el artículo 19 del Decreto de Presupuesto de Egresos del Estado de Querétaro para el ejercicio fiscal 2025, la Junta de Gobierno de Servicios de Salud del Estado de Querétaro – SESEQ, se da por enterada de los montos aprobados por la Legislatura Local para el ejercicio fiscal 2025, mediante la Ley de Ingresos y Decreto de Presupuesto de Egresos del Estado de Querétaro, publicados el 23 de diciembre de 2024 en el Periódico Oficial del Gobierno del Estado de Querétaro “La Sombra de Arteaga”. Con base en lo anterior, se solicita la aprobación de la distribución del Presupuesto de Egresos 2025, por un monto de \$6’284,415,190.00 (seis mil doscientos ochenta y cuatro millones cuatrocientos quince mil ciento noventa pesos 00/100 M.N.), sujetándose la distribución de la cifra presentada al cumplimiento de lo dispuesto en la Ley de Disciplina Financiera de las Entidades Federativas y los Municipios, en congruencia con el artículo 54 primer párrafo de la Ley para el Manejo de los Recursos Públicos del Estado de Querétaro y demás normativa aplicable, de acuerdo con los anexos incluidos en la carpeta correspondiente a esta sesión; adicionalmente se considera el financiamiento propio en \$0.00 (cero pesos 00/100 M.N.)

Anexo Número 5 de la Carpeta de la Primera Sesión Ordinaria 2025.

# Acuerdo (JG1/2025/A04)

## Aprobación del Programa Operativo Anual POA 2025

Conforme a los artículos 44, 45, 46 y 54 fracción II de la Ley de la Administración Pública Paraestatal del Estado de Querétaro, se solicita a la Junta de Gobierno de SESEQ, la aprobación del Programa Operativo Anual - POA 2025, formulado por el titular de la Servicios de Salud del Estado de Querétaro, en cumplimiento de lo dispuesto por el artículo 55 fracción II del ordenamiento antes señalado, mismo que fue revisado por la Secretaría de Planeación y Participación Ciudadana en atención a lo establecido por el artículo 38 fracciones II y XV de la Ley Orgánica del Poder Ejecutivo del Estado de Querétaro. Lo anterior, con el objetivo de dar cumplimiento a la Ley de Planeación del Estado de Querétaro, en correlación con el artículo 54 primer párrafo de la Ley para el Manejo de los Recursos Públicos del Estado de Querétaro.

Anexo Número 6 de la Carpeta de la Primera Sesión Ordinaria 2025.

# 7. Asuntos Generales

# Notas al presupuesto de Ingresos y egresos 2025

## NOTA 1: PRESUPUESTO RAMO 33

Respecto al presupuesto aprobado 2025 del Ramo 33 Fondo de Aportaciones para los servicios de Salud – FASSA, se informa que se tuvo una disminución real comparativamente con el ejercicio 2024 del 5.8% integrada de la siguiente forma:

Concepto	2024	2025	Incremento/ Disminución %
Gastos de Operación	458,549,113	253,122,900	-44.80%
Servicios Personales	2,143,059,522	2,197,617,505	2.55%
<b>Total</b>	<b>2,601,608,635</b>	<b>2,450,740,405</b>	<b>-5.80%</b>

Por lo anterior Servicios de Salud del Estado de Querétaro realizó las adecuaciones presupuestales correspondientes para la distribución del presupuesto aprobado, sin embargo hasta el 11 de febrero 2025 fue notificado a SESEQ la distribución del presupuesto aprobado de gastos de operación por parte de la SHCP por sub función en el SWIPPSS (Sistema Web de Integración Programática Presupuestal de la Secretaria de Salud), sin embargo ésta difiere de la distribución que SESEQ consideró en las adecuaciones presupuestales, por lo que se informa que en el SWIPSS se capturó de conformidad a la distribución por sub función determinada por la SHCP y en el presupuesto aprobado de SESEQ se consideró de conformidad a las necesidades determinadas y priorizadas por SESEQ. Lo anterior fue notificado mediante oficio de referencia No. 5014-SS-DF-006-2025 a la Secretaria de Salud.

## NOTA 2: TRASPASOS CUENTAS BANCARIAS

Se informa que en el presente ejercicio fiscal 2025 Servicios de Salud del Estado de Querétaro realizará traspasos entre cuentas bancarias estatales para hacer frente al pago de Servicios Personales y Gastos de Operación derivado a la calendarización del presupuesto estatal y las fuentes de financiamiento con las que fue autorizado.

Adicional a lo anterior se realizaran traspasos de las cuentas estatales para realizar el pago de Servicios Personales considerados con la fuente de financiamiento U013 “ATENCIÓN A LA SALUD Y MEDICAMENTOS GRATUITOS PARA LA POBLACIÓN SIN SEGURIDAD SOCIAL LABORAL”, hasta la recepción de las ministraciones por parte del IMSS-Bienestar y con ello garantizar la comprobación del presupuesto autorizado para dicho rubro.

# Notas al presupuesto de Ingresos y egresos 2025

## **NOTA 3: SERVICIOS PERSONALES**

Dentro del presupuesto considerado para aprobación del rubro de Servicios Personales únicamente se encuentra respaldado con presupuesto hasta un incremento del 6% comparativamente con 2024, por lo que la diferencia se está considerando para dar cumplimiento a lo establecido en el artículo 10 de la Ley de Disciplina Financiera y el ejercicio del mismo estará sujeto a la autorización de recursos adicionales a los aprobados para 2025.

## **NOTA 4: PRESUPUESTO APROBADO Y PUBLICADO**

De acuerdo a la publicación del presupuesto para Servicios de Salud del Estado de Querétaro 2025 aprobado y publicado en la Sombra de Arteaga el pasado 23 de Diciembre del 2024, se procedió por parte de SESEQ a realizar la distribución del mismo en los rubros y necesidades prioritarias con el objetivo de garantizar los servicios en las diferentes Unidades Médicas y Áreas de SESEQ a partir del 1 de Enero 2025.

# Gracias



SECRETARÍA DE  
**SALUD • SESEQ**





# CONTIGÓ

TODOS AVANZAMOS

